

✓ A un nivel superior  
To a higher level  
À un niveau supérieur  
A um nivel superior

**KTL**  
L A D D E R S 

CATÁLOGO GENERAL  
GENERAL CATALOGUE  
CATALOGUE GÉNÉRAL  
CATÁLOGO GERAL

**2024 - 2025**



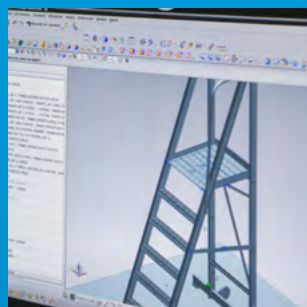
✓ A un nivel superior  
To a higher level  
À un niveau supérieur  
A um nivel superior

✓  
Seguridad  
Security  
Sécurité  
Segurança



✓  
Garantía  
Guarantee  
Garantie  
Garantia

✓  
Sostenibilidad  
Sustainability  
Durabilité  
Sustentabilidade



✓  
Diseño  
Design  
Conception  
Design

✓  
Calidad  
Quality  
Qualité  
Qualidade



04 Quiénes somos  
Company profile  
Profilé entreprise  
Perfil de companhia

**SERIE INDUSTRIAL**  
INDUSTRIAL RANGE  
SÉRIE INDUSTRIELLE  
SÉRIE INDUSTRIAL

18 Escaleras para mantenimiento  
Ladders for maintenance  
Échelles pour maintenance  
Escadas para manutenção

26 Escaleras de almacén  
Warehouse ladders  
Échelles pour magasin  
Escadas de armazém

42 Escaleras de plataforma  
Platform ladders  
Échelles de plate-forme  
Escadas com plataforma

50 Plataformas de trabajo  
Work platforms  
Plate-formes de travail  
Plataformas de trabalho

54 Escaleras de escalones  
Step ladders  
Échelles avec marches  
Escadas de degraus

66 Escaleras para uso agrícola  
Agricultural ladder  
Échelles à usage agricole  
Escadas para uso agrícola

72 Taburetes plegables  
Foldable stools  
Marchepieds pliables  
Tamborettes dobráveis

80 Escaleras multifunción  
Multi-function ladders  
Échelles multifonction  
Escadas multifuncões

84 Escaleras de apoyo  
Leaning ladders  
Échelles d'appui  
Escadas de apoio

88 Escaleras de apoyo extensibles  
Extending ladders  
Échelles d'appui à coulisse  
Escadas de apoio extensível

92 Escaleras transformables  
Combination ladders  
Échelles transformables  
Escadas transformáveis



100 Taburetes fijos  
Fixed stools  
Marchepieds fixes  
Tamborettes fixos

102 Escaleras de plataforma  
Platform ladders  
Échelles de plate-forme  
Escadas com plataforma

110 Pasarelas  
Gangways  
Passerelles  
Passadeiras

112 Escaleras de acceso  
Access ladders  
Échelles d'accès  
Escadas de acesso

118 Escaleras a medida  
Custom ladders  
Échelles personnalisés  
Escadas personalizadas

**SERIE PROFESIONAL**  
PROFESSIONAL RANGE  
SÉRIE PROFESSIONNELLE  
SÉRIE PROFISSIONAL

124 Escaleras de apoyo  
Leaning ladders  
Échelles d'appui  
Escadas de apoio

128 Escaleras transformables  
Combination ladders  
Échelles transformables  
Escadas transformáveis

132 Escaleras de tijera  
Stepladders  
Escabeaux  
Escadotes

**SERIE BRICO-OFFICE**  
BRICO-OFFICE RANGE  
SÉRIE BRICO-OFFICE  
SÉRIE BRICO-OFFICE


136 Escaleras de apoyo  
Leaning ladders  
Échelles d'appui  
Escadas de apoio

138 Escaleras multifunción  
Multi-function ladders  
Échelles multifonction  
Escadas multifuncões

144 Escaleras de tijera  
Stepladders  
Escabeaux  
Escadotes

146 Taburetes plegables  
Foldable stools  
Marchepieds pliables  
Tamborettes dobráveis

148 Condiciones generales  
General conditions  
Conditions générales  
Condições gerais







A un nivel superior  
To a higher level  
À un niveau supérieur  
A um nível superior



**Fabricando en España a un nivel superior**  
**Manufacturing in Spain to a higher level**  
**Fabrication en Espagne á un niveau supérieur**  
**Fabricação na Espanha a um nível superior**



**ES** Tras más de cincuenta años fabricando en España escaleras para la industria, la construcción, el comercio, el taller y la oficina, la sociedad KTL-Ladders, S.L.U., heredera de KETTAL Escaleras, pretende, desde la especialización, dinamizar e impulsar el sector de taburetes, escaleras y plataformas de aluminio manteniendo unos estándares de calidad y un servicio a clientes y usuarios a un nivel superior, mejorando la competitividad y las prestaciones del producto.

Todos estos productos están fabricados en España en nuestra planta de Náquera (Valencia) con la colaboración de los principales fabricantes y proveedores nacionales de materias primas, materiales y componentes.

**EN** After more than fifty years manufacturing in Spain ladders for industry, construction, trade, the workshop and the office, the company KTL-Ladders, SLU, heiress of KETTAL Ladders, aims, from the specialization, to stimulate and boost the sector of stools, ladders and aluminum platforms keeping quality standards and service to customers and users at a higher level, by improving competitiveness and product performance.

All these products are manufactured in Spain in our Náquera plant (Valencia) with the collaboration of main Spanish manufacturers and suppliers of raw materials and components.

**FR** Après plus de 50 ans à faire des escabeaux en Espagne pour l'industrie, la construction, le commerce, l'atelier et le bureau, la société KTL-Ladders, S.L.U., héritière des échelles KETTAL, prétend, en se basant sur la spécialisation, dynamiser et impulser le secteur des marchepieds, échelles et plate-formes en aluminium tout en gardant les plus élevés standards de qualité et un service aux clients et usagers à un niveau supérieur, en améliorant la compétitivité et les prestations du produit.

Tous ces produits sont fabriqués en Espagne dans notre usine de Náquera (Valencia) en collaboration avec les principaux fabricants et fournisseurs espagnols de matières premières, matériaux et composants.

**PT** Depois de mais de cinquenta anos fabricando escadas para a indústria, construção, comércio, oficina e escritório na Espanha, a empresa KTL-Ladders, SLU, herdeira da KETTAL Escaleras, visa, por especialização, impulsionar e impulsionar o setor de tamboretos, escadas e plataformas de alumínio, mantendo padrões e serviços de qualidade clientes e usuários em um nível superior, melhorando a competitividade e o desempenho do produto.



Todos esses produtos são fabricados na Espanha em nossa fábrica de Náquera (Valência) com a colaboração dos principais fabricantes e fornecedores nacionais de matérias-primas, materiais e componentes.



**+50**

Años de experiencia  
Years of experience  
Années d'expérience  
Anos de experiência





## A un nivel superior en seguridad At a higher level in security À un niveau supérieur en sécurité Em um nível superior em segurança

**ES** Todas nuestras escaleras están fabricadas de acuerdo a las Normas Europeas de la serie EN 131.

La Norma Europea EN 131-1:2015+A1:2019 define los términos y especifica las características generales de diseño de las escaleras. Las novedades de la parte 1 de la Norma son la introducción de estabilizadores para escaleras de apoyo de más de 3 metros de longitud para aumentar la estabilidad del producto durante el uso y el bloqueo del tramo superior de escalera en las escaleras extensibles de apoyo y transformables (siempre que tenga más de 3 metros de longitud) para evitar el uso de los tramos por separado y que el tramo superior se utilice sin estabilizador.

La Norma Europea EN 131-2 especifica las características generales de diseño, los requisitos y los métodos de ensayo para escaleras portátiles. Introduce nuevos ensayos de resistencia vertical, torsión, durabilidad y de resistencia al deslizamiento. Así mismo, se introduce la clasificación de uso "profesional" y "no-profesional".

La Norma Europea EN 131-4, que debe aplicarse con las anteriores, especifica los requisitos, ensayos y marcado de las escaleras articuladas con bisagras simples o múltiples. Esta normativa introduce nuevos ensayos de resistencia en posición de uso y ensayos de resistencia y deslizamiento del componente plataforma.

La Norma EN 131-6, por su parte, detalla las características específicas de diseño, requisitos y métodos de ensayo de las escaleras telescópicas de apoyo y autoestables. Se aplica junto con las normas EN 131-1, EN 131-2 y EN 131-3 y, como las anteriores, incluye la clasificación para usos "profesional" y "no-profesional".

Por último, la Norma EN 131-7 especifica las características de diseño general de las escaleras móviles con plataforma. Esta norma incluye los diferentes ensayos requeridos para comprobar la seguridad y resistencia de este tipo de escaleras, además del marcado, información destinada al usuario e instrucciones de seguridad que son complementarias a las contenidas en las EN 131-2 y EN 131-3. Son escaleras con estabilizadores o contrapesos obligatorios que permitan superar el exigente ensayo de vuelco lateral y que incorporan medidas de protección colectiva como guardacuerpos y zócalos de protección en la plataforma de trabajo.

**EN** All our ladders are manufactured according to the European Norms of the EN 131 series.

The European Standard EN 131-1:2015+A1:2019 defines the terms and specifies the general design characteristics of stairs. The new features of part 1 of the Standard are the introduction of stabilizers for support ladders of more than 3 meters in length to increase the stability of the product during use and the blocking of the upper section of the ladder in extendable support and transformable ladders. (as long as it is more than 3 meters in length) to avoid using the sections separately and the upper section being used without a stabilizer.

European Standard EN 131-2 specifies general design characteristics, requirements and test methods for portable ladders. Introduces new tests for vertical resistance, torsion, durability and slip resistance. Likewise, the classification of "professional" and "non-professional" use is introduced.

The European Standard EN 131-4, which must be applied with the previous ones, specifies the requirements, tests and marking of articulated ladders with single or multiple hinges. This regulation introduces new resistance tests in the position of use and resistance and slip tests of the platform component.

Standard EN 131-6, for its part, details the specific design characteristics, requirements and test methods of telescopic support and free-standing ladders. It is applied together with the standards EN 131-1, EN 131-2 and EN 131-3 and, like the previous ones, includes the classification for "professional" and "non-professional" uses.

Finally, Standard EN 131-7 specifies the general design characteristics of mobile ladders with a platform. This standard includes the different tests required to verify the safety and resistance of this type of stairs, in addition to the marking, information for the user and safety instructions that are complementary to those contained in EN 131-2 and EN 131-3. They are ladders with mandatory stabilizers or counterweights that allow the demanding lateral overturning test to be passed and that incorporate collective protection measures such as body guards and protective plinths on the work platform.

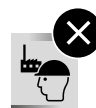
**EN 131-1**

**EN 131-2**

**EN 131-4**

**EN 131-6**

**EN 131-7**





**FR Toutes nos échelles sont fabriquées selon les Normes Européennes de la série EN 131.**

La Norme Européenne EN 131-1:2015+A1:2019 définit les termes et précise les caractéristiques générales de conception des escaliers. Les nouveautés de la partie 1 de la Norme sont l'introduction de stabilisateurs pour les échelles de support de plus de 3 mètres de longueur pour augmenter la stabilité du produit pendant l'utilisation et le blocage de la partie supérieure de l'échelle dans les supports extensibles et les échelles transformables. (à condition qu'elle fasse plus de 3 mètres de longueur) pour éviter d'utiliser les sections séparément et que la partie supérieure soit utilisée sans stabilisateur.

La Norme Européenne EN 131-2 spécifie les caractéristiques générales de conception, les exigences et les méthodes d'essai des échelles portatives. Introduit de nouveaux tests pour la résistance verticale, la torsion, la durabilité et la résistance au glissement. De même, la classification entre usage « professionnel » et « non professionnel » est introduite.

La Norme Européenne EN 131-4, qui doit être appliquée avec la précédente, précise les exigences, les essais et le marquage des échelles articulées à charnières simples ou multiples. Cette réglementation introduit de nouveaux tests de résistance en position d'utilisation et des tests de résistance et de glissement des composants de la plate-forme.

La Norme EN 131-6, quant à elle, détaille les caractéristiques spécifiques de conception, les exigences et les méthodes d'essai des supports télescopiques et des échelles autoportantes. Elle est appliquée conjointement avec les normes EN 131-1, EN 131-2 et EN 131-3 et, comme les précédentes, comprend la classification pour les usages « professionnels » et « non professionnels ».

Enfin, la Norme EN 131-7 précise les caractéristiques générales de conception des échelles mobiles à plateforme. Cette norme comprend les différents essais nécessaires pour vérifier la sécurité et la résistance de ce type d'escalier, outre le marquage, les informations pour l'utilisateur et les consignes de sécurité complémentaires à celles contenues dans l'EN 131-2 et l'EN 131-3. Il s'agit d'échelles avec stabilisateurs ou contrepoids obligatoires qui permettent de passer l'exigeant test de renversement latéral et qui intègrent des mesures de protection collective telles que des gardes du corps et des plinthes de protection sur la plate-forme de travail.

**PT Todas as nossas escadas são fabricadas de acordo com as Normas Europeias da série EN 131.**

A Norma Europeia EN 131-1:2015+A1:2019 define os termos e especifica as características gerais de projeto das escadas. As novidades da parte 1 da Norma são a introdução de estabilizadores para escadas de apoio com mais de 3 metros de comprimento para aumentar a estabilidade do produto durante o uso e o bloqueio da parte superior da escada em escadas de apoio extensíveis e transformáveis. (desde que tenha mais de 3 metros de comprimento) para evitar utilizar as secções separadamente e utilizar a secção superior sem estabilizador.

A Norma Europeia EN 131-2 especifica características gerais de projeto, requisitos e métodos de teste para escadas portáteis. Introduz novos testes de resistência vertical, torção, durabilidade e resistência ao deslizamento. Da mesma forma, é introduzida a classificação de uso "profissional" e "não profissional".


A Norma Europeia EN 131-4, que deve ser aplicada com as anteriores, especifica os requisitos, testes e marcação de escadas articuladas com dobradiças simples ou múltiplas. Este regulamento introduz novos testes de resistência na posição de utilização e testes de resistência e deslizamento do componente da plataforma.

A Norma EN 131-6, por sua vez, detalha as características específicas de projeto, requisitos e métodos de teste de suporte telescópico e escadas independentes. É aplicado em conjunto com as normas EN 131-1, EN 131-2 e EN 131-3 e, tal como as anteriores, inclui a classificação para utilizações "profissionais" e "não profissionais".

Finalmente, a Norma EN 131-7 especifica as características gerais de projeto de escadas móveis com plataforma. Esta norma inclui os diferentes testes necessários para verificar a segurança e resistência deste tipo de escadas, além da marcação, informação ao utilizador e instruções de segurança complementares às contidas na EN 131-2 e EN 131-3. São escadas com estabilizadores ou contrapesos obrigatórios que permitem passar no exigente teste de tombamento lateral e que incorporam medidas de proteção coletiva como guarda-corpos e rodapés de proteção na plataforma de trabalho.



**A un nivel superior  
To a higher level  
À un niveau supérieur  
A um nível superior**



**ES** La Norma Europea EN 131-3:2018 determina la provisión de la Información Destinada al Usuario por parte del fabricante, el distribuidor y el propietario de la escalera. La Norma Europea EN 131-3:2018 determina la provisión de la Información Destinada al Usuario por parte del fabricante, el distribuidor y el propietario de la escalera. Esta parte establece una distinción clara entre las disposiciones para el marcado de seguridad en la escalera y las instrucciones para el usuario; la normalización de los signos de seguridad básicos y los símbolos de información de seguridad suplementarios; así como, los requerimientos para escaleras combinadas, escaleras extensibles, escaleras articuladas, escaleras telescópicas y escaleras móviles con plataforma. Cada una de nuestras escaleras se acompaña de un marcado de seguridad y unas instrucciones básicas que incorporan o pueden incorporar el manual de montaje, los puntos a inspeccionar y verificar, las recomendaciones antes y durante el uso de la escalera, así como algunos consejos relativos al mantenimiento, almacenamiento y conservación de la misma.

Esta información, junto a las Condiciones Particulares de la Garantía (de hasta 10 años contra defectos de fabricación) también está a disposición del propietario de la escalera a través del código QR que se incorpora en el propio producto, en la sección soporte de [www.ktl-escaleras.es](http://www.ktl-escaleras.es) y/o contactando telefónicamente con nosotros en el +34 961 698 150. Del mismo modo, en la Declaración de Conformidad de Producto se incluyen las Normas Europeas, los R.D. y las disposiciones que cumple cada uno de nuestros modelos. Puede solicitarla también en la sección soporte de nuestra web o contactando telefónicamente con nosotros.

**Son taburetes, escaleras y plataformas a un nivel superior.**

**EN** The European Standard EN 131-3: 2018 determines the provision of the Information Intended for the User by the manufacturer, the distributor and the owner of the ladder. The European Standard EN 131-3:2018 determines the provision of User Information by the manufacturer, the distributor and the owner of the ladder. This part makes a clear distinction between provisions for safety marking on the ladder and instructions for the user; standardisation of basic safety signs and supplementary safety information symbols; as well as requirements for combination ladders, extension ladders, articulated ladders, telescopic ladders and mobile ladders with platform. Each of our ladders is accompanied by a safety marking and basic instructions that incorporate or may incorporate the manual mounting, points to inspect and verify, the recommendations before and during the use of the ladder, as well as some advice regarding the maintenance, storage and conservation of the ladder.

This information, together with the Particular Conditions of the Warranty (up to 10 years against defects) is also available to the owner of the ladder through the QR code that is incorporated into the product itself, in the support section of [www.ktl-escaleras.es](http://www.ktl-escaleras.es) and / or by contacting us by phone at +34 961 698 150. Similarly, the Declaration of Product Conformity includes the European Standards, the R.D. and the provisions that each of our models complies with. You can also request it at the support section of our website or by contacting us by phone.

**These are stools, ladders and platforms to a higher level.**







## A un nivel superior en soporte y garantía At a higher level in support and guarantee À un niveau supérieur d'assistance et de garantie Em um nível mais alto de suporte e garantia

FR La Norme Européenne EN 131-3: 2018 détermine la fourniture des informations destinées à l'utilisateur par le fabricant, le distributeur et le propriétaire de l'échelle. La norme européenne EN 131-3:2018 détermine la fourniture d'informations à l'utilisateur par le fabricant, le distributeur et le propriétaire de l'échelle. Cette partie établit une distinction claire entre les dispositions relatives au marquage de sécurité sur l'échelle et les instructions destinées à l'utilisateur, la normalisation des signaux de sécurité de base et des symboles d'information supplémentaire sur la sécurité, ainsi que les exigences relatives aux échelles combinées, aux échelles à coulisse, aux échelles articulées, aux échelles télescopiques et aux échelles mobiles avec plate-forme. Chacune de nos échelles est accompagnée d'un marquage de sécurité et d'instructions de base qui incorporent ou peuvent incorporer le manuel montage, points à inspecter et vérifier, les recommandations avant et pendant l'utilisation de l'échelle, ainsi que quelques conseils concernant l'entretien, le stockage et la conservation de l'échelle.

Ces informations, ainsi que les conditions particulières de la garantie (jusqu'à 10 ans contre les défauts) est également disponible pour le propriétaire de l'échelle via le code QR qui est incorporé dans le produit lui-même, dans la section d'assistance de [www.ktl-escaleras.es](http://www.ktl-escaleras.es) et / ou en nous contactant par téléphone au +34 961 698 150. De même, la déclaration de conformité du produit comprend les Normes Européennes, la R.D. et les dispositions auxquelles chacun de nos modèles est conforme. Vous pouvez également le demander à la section d'assistance de notre site Web ou en nous contactant par téléphone.

Ce sont des marchepieds, échelles et plateformes à un niveau supérieur.

destinadas ao usuário pelo fabricante, distribuidor e proprietário da escada. A norma europeia EN 131-3:2018 determina a prestação de informações ao utilizador pelo fabricante, pelo distribuidor e pelo proprietário da escada. Esta parte faz uma distinção clara entre as disposições para a marcação de segurança na escada e as instruções para o utilizador; normalização de sinais de segurança básicos e símbolos de informação de segurança suplementares; bem como requisitos para escadas combinadas, escadas extensíveis, escadas articuladas, escadas telescópicas e escadas móveis com plataforma. Cada uma de nossas escadas é acompanhada por uma marcação de segurança e instruções básicas que incorporam ou podem incorporar o manual montagem, pontos para inspecionar e verificar, as recomendações antes e durante o uso da escada, bem como alguns conselhos sobre a manutenção, armazenamento e conservação da escada.

Esta informação, juntamente com as Condições Particulares da Garantia (até 10 anos contra defeitos) também está disponível para o proprietário da escada através do código QR incorporado ao próprio produto, na seção de suporte do [www.ktl-escaleras.es](http://www.ktl-escaleras.es) e / ou entrando em contato conosco pelo telefone +34 961 698 150. Da mesma forma, a Declaração de conformidade do produto inclui as Normas Europeias, R.D. e as disposições que cada um dos nossos modelos cumpre. Você também pode solicitá-lo em a seção de suporte do nosso site ou entrando em contato conosco por telefone.

São tamboretos, escadas e plataformas para um nível superior.

EN 131-3





## A un nivel superior en sostenibilidad At a higher level in sustainability À un niveau supérieur en durabilité Em um nível superior em sustentabilidade

**ES** En KTL-Ladders hemos tenido la sostenibilidad como un valor fundamental. La conciencia medioambiental está calando hondo en la sociedad y estamos avanzando hacia un futuro que nos exige más responsabilidad para cuidar nuestro planeta. Ante la necesidad de cambiar el foco y apostar por un modelo más respetuoso con el medioambiente, en KTL-Ladders hemos incorporado *Objetivos de Desarrollo Sostenible (ODS)* con el fin de impulsar la economía circular y reducir al máximo la generación de residuos a través del reciclaje y la reutilización. Nuestro modelo de producción permite que los materiales se mantengan más tiempo en los ciclos productivos, puedan aprovecharse de forma más recurrente y lleguen a producir cero residuos.

Nuestros productos presentan diseños sostenibles al estar elaborados con materias primas recicladas, duraderas y eficientes energéticamente. El aluminio, el material por excelencia en nuestros procesos de producción, se postula como el metal más adecuado para un futuro que se rija por los principios básicos de la Economía Circular, un proceso necesario tanto para el planeta como para la economía.

El aluminio, material altamente sostenible por naturaleza, puede ser reciclado infinitas veces manteniendo intactas sus propiedades. Además, el proceso de reciclaje permite reducir la huella de carbono y minimizar el impacto medioambiental. Este material también es muy duradero, resistente a la corrosión y de bajo mantenimiento, por lo que puede conservarse durante años sin perder calidad.

En KTL-Ladders somos conscientes de las necesidades de invertir en embalajes de plástico reciclado, razón por la que apostamos por el film retráctil con un 50% de material reciclado posconsumo, desarrollado para cumplir los requisitos de la directiva (UE) 2018/851 del Parlamento Europeo y certificado por AENOR norma UNE-EN 15343, fomentando activamente la economía circular al poner en valor el residuo plástico.

En nuestra planta de Náquera (Valencia) hemos instalado placas solares fotovoltaicas con el objetivo de ampliar, afianzar y fortalecer nuestro compromiso con la sostenibilidad al producir una energía limpia, ecológica con los ecosistemas terrestres y acuáticos, inagotable, en constante renovación y que no contribuye al calentamiento global.

Nuestra organización está comprometida con el cuidado, conservación y preservación del medioambiente a **un nivel superior**, por lo que trabajamos continuamente para reducir el impacto de nuestra huella ambiental.

**EN** At KTL-Ladders we have had sustainability as a core value. Environmental awareness is permeating society and we are moving towards a future that demands more responsibility to take care of our planet. Faced with the need to change the focus and commit to a more environmentally friendly model, at KTL-Ladders we have incorporated *Sustainable Development Goals (SDGs)* in order to promote the circular economy and reduce waste generation to a minimum through recycling and reuse. Our production model allows materials to be kept longer in the production cycles, to be used more frequently and to produce zero waste.

Our products feature sustainable designs as they are made from recycled, durable and energy-efficient raw materials. Aluminium, the material par excellence in our production processes, is the most suitable metal for a future governed by the basic principles of the Circular Economy, a necessary process for both the planet and the economy.

Aluminium, a highly sustainable material by nature, can be recycled an infinite number of times while keeping its properties intact. In addition, the recycling process reduces the carbon footprint and minimises the environmental impact. This material is also very durable, corrosion resistant and low maintenance, so it can be kept for years without losing quality.

At KTL-Ladders we are aware of the need to invest in recycled plastic packaging, which is why we have opted for shrink film with 50% post-consumer recycled material, developed to meet the requirements of European Parliament Directive (EU) 2018/851 and certified by AENOR standard UNE-EN 15343, actively promoting the circular economy by adding value to plastic waste.

At our plant in Náquera (Valencia) we have installed photovoltaic solar panels with the aim of expanding, consolidating and strengthening our commitment to sustainability by producing clean energy that is environmentally friendly with terrestrial and aquatic ecosystems, inexhaustible, constantly renewed and does not contribute to global warming.

Our organisation is committed to the care, conservation and preservation of the environment to **a higher level**, so we work continuously to reduce the impact of our environmental footprint.



02  
04  
05  
07  
40  
41



**FR** Chez KTL-Ladders, le développement durable est une valeur fondamentale. La conscience environnementale imprègne la société et nous nous dirigeons vers un avenir qui exige une plus grande responsabilité pour prendre soin de notre planète. Face à la nécessité de changer d'orientation et de s'engager dans un modèle plus respectueux de l'environnement, KTL-Ladders a intégré les *Objectifs de Développement Durable (ODD)* afin de promouvoir l'économie circulaire et de réduire au minimum la production de déchets grâce au recyclage et à la réutilisation. Notre modèle de production permet de conserver les matériaux plus longtemps dans les cycles de production, de les utiliser plus fréquemment et de ne produire aucun déchet.

Nos produits sont conçus de manière durable, car ils sont fabriqués à partir de matières premières recyclées, durables et économes en énergie. L'aluminium, matériau par excellence de nos processus de production, est le métal le plus adapté à un avenir régi par les principes de base de l'économie circulaire, un processus nécessaire à la fois pour la planète et pour l'économie.

L'aluminium, matériau hautement durable par nature, peut être recyclé un nombre infini de fois tout en conservant ses propriétés intactes. En outre, le processus de recyclage réduit l'empreinte carbone et minimise l'impact sur l'environnement. Ce matériau est également très durable, résistant à la corrosion et nécessitant peu d'entretien, de sorte qu'il peut être conservé pendant des années sans perdre de sa qualité.

Chez KTL-Ladders, nous sommes conscients de la nécessité d'investir dans des emballages en plastique recyclé, c'est pourquoi nous avons opté pour un film rétractable avec 50 % de matériaux recyclés post-consommation, développé pour répondre aux exigences de la directive (UE) 2018/851 du Parlement européen et certifié par la norme AENOR UNE-EN 15343, promouvant activement l'économie circulaire en ajoutant de la valeur aux déchets plastiques.

Dans notre usine de Nàquera (Valence), nous avons installé des panneaux solaires photovoltaïques dans le but d'étendre, de consolider et de renforcer notre engagement en faveur de la durabilité en produisant une énergie propre, respectueuse des écosystèmes terrestres et aquatiques, inépuisable, constamment renouvelée et ne contribuant pas au réchauffement climatique.

Notre organisation s'est engagée à prendre soin de l'environnement, à le conserver et à le préserver à **un niveau supérieur**, et nous travaillons donc en permanence pour réduire l'impact de notre empreinte environnementale.

**PT** Na KTL-Ladders, a sustentabilidade é um valor fundamental. A consciência ambiental está a permear a sociedade e estamos a caminhar para um futuro que exige mais responsabilidade para cuidar do nosso planeta. Perante a necessidade de mudar o foco e apostar num modelo mais amigo do ambiente, na KTL-Ladders incorporámos os *Objetivos de Desenvolvimento Sustentável (ODS)* para promover a economia circular e reduzir ao mínimo a produção de resíduos através da reciclagem e reutilização. O nosso modelo de produção permite que os materiais sejam mantidos durante mais tempo nos ciclos de produção, sejam utilizados com maior frequência e produzam zero resíduos.

Os nossos produtos têm um design sustentável, uma vez que são fabricados a partir de matérias-primas recicladas, duradouras e energeticamente eficientes. O alumínio, o material por excelência nos nossos processos de produção, é o metal mais adequado para um futuro regido pelos princípios básicos da Economia Circular, um processo necessário tanto para o planeta como para a economia.

O alumínio, um material altamente sustentável por natureza, pode ser reciclado um número infinito de vezes, mantendo as suas propriedades intactas. Além disso, o processo de reciclagem reduz a pegada de carbono e minimiza o impacto ambiental. Este material é também muito durável, resistente à corrosão e de baixa manutenção, pelo que pode ser mantido durante anos sem perder qualidade.

Na KTL-Ladders estamos conscientes da necessidade de investir em embalagens plásticas recicladas, por isso optámos por uma película retrátil com 50% de material reciclado pós-consumo, desenvolvida para cumprir os requisitos da Diretiva do Parlamento Europeu (UE) 2018/851 e certificada pela norma AENOR UNE-EN 15343, promovendo ativamente a economia circular ao acrescentar valor aos resíduos plásticos.

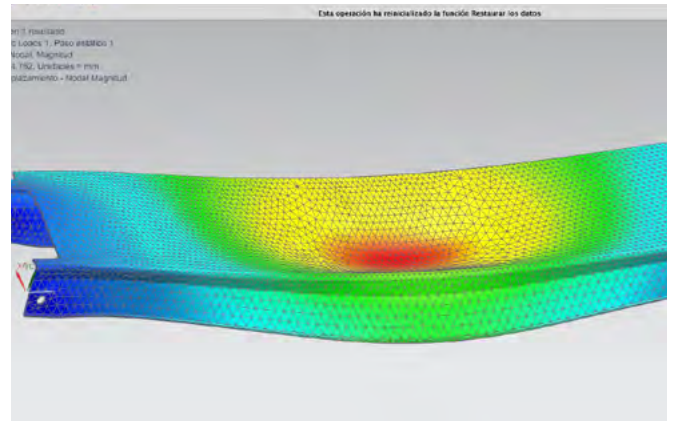
Na nossa fábrica de Nàquera (Valência) instalámos painéis solares fotovoltaicos com o objetivo de ampliar, consolidar e reforçar o nosso compromisso com a sustentabilidade através da produção de energia limpa, respeitadora do meio ambiente com os ecossistemas terrestres e aquáticos, inesgotável, constantemente renovada e que não contribui para o aquecimento global.

A nossa organização está empenhada no cuidado, conservação e preservação do ambiente a **um nível superior**, pelo que trabalhamos continuamente para reduzir o impacto da nossa pegada ambiental.



A un nivel superior  
To a higher level  
À un niveau supérieur  
A um nivel superior





**A un nivel superior en diseño**  
**A higher level in design**  
**À un niveau supérieur en conception**  
**A um nível superior em design**

**ES** Desarrollo, innovación y esfuerzo inversor a un nivel superior, con el lanzamiento de más de 200 nuevas referencias en los últimos años: las escaleras para mantenimiento K-TELEX 45, K-TELEX 45S y K-TELEX 60S, las escaleras de almacén 2XL, 2XL-S y KASTLE, las escaleras para uso agrícola KONIK COMFORT, AGROCOMFORT y AGROCOMFORT DOBLE, los taburetes plegables KARLO, GRAND KARLO y K-FOLD, la plataforma de trabajo plegable KARLA, las escaleras COMFORT de apoyo y acceso, las escaleras de tijera de uso industrial XL y XL-S, las escaleras de plataforma EP-1 y EP-2, así como las series MAX y BIG MAX de taburetes fijos, escaleras de plataforma, pasarelas y escaleras de acceso.

Además, para el mantenimiento industrial y el acceso a instalaciones y a maquinaria, KTL-Ladders ofrece soluciones adaptadas a las necesidades del cliente. Son soluciones para trabajos en altura con la calidad, servicio y garantía que se puede esperar de un fabricante con los conocimientos y la experiencia profesional necesarios para realizar productos eficaces, seguros e innovadores.

**EN** Development, innovation and investment to a higher level, with the launch of more than 200 new references in recent years: K-TELEX 45, K-TELEX 45S and K-TELEX 60S maintenance ladders, 2XL, 2XL-S and KASTLE warehouse ladders, KONIK COMFORT, AGROCOMFORT and AGROCOMFORT DOUBLE agricultural ladders, KARLO, GRAND KARLO and K-FOLD folding step stools, KARLA folding working platform, COMFORT support and access ladders, XL and XL-S industrial stepladders, EP-1 and EP-2 platform ladders, as well as the MAX and BIG MAX series of fixed stools, platform ladders, gangways and access ladders.

Furthermore, for industrial maintenance and access to plant and machinery, KTL-Ladders offers solutions tailored to the customer's needs. These are solutions for working at heights with the quality, service and guarantee that can be expected from a manufacturer with the knowledge and professional experience necessary to produce efficient, safe and innovative products.

**FR** Développement, innovation et investissement à un niveau supérieur, avec le lancement de plus de 200 nouvelles références ces dernières années : les échelles de maintenance K-TELEX 45, K-TELEX 45S et K-TELEX 60S, les échelles de magasinage 2XL, 2XL-S et KASTLE, les échelles agricoles KONIK COMFORT, AGROCOMFORT et AGROCOMFORT DOUBLE, les tabourets pliants KARLO, GRAND KARLO et K-FOLD, la plate-forme de travail pliante KARLA, les échelles de soutien et d'accès COMFORT, les escabeaux industriels XL et XL-S, les échelles à plate-forme EP-1 et EP-2, ainsi que les séries MAX et BIG MAX de tabourets fixes, d'échelles à plate-forme, de passerelles et d'échelles d'accès.

De plus, pour la maintenance industrielle et l'accès aux installations et aux machines, KTL-Ladders propose des solutions adaptées aux besoins du client. Il s'agit de solutions pour le travail en hauteur avec la qualité, le service et la garantie que l'on peut attendre d'un fabricant qui possède les connaissances et l'expérience professionnelle nécessaires à la réalisation de produits efficaces, sûrs et innovants.

**PT** Desenvolvimento, inovação e investimento a um nível superior, com o lançamento de mais de 200 novas referências nos últimos anos: As escadas de manutenção K-TELEX 45, K-TELEX 45S e K-TELEX 60S, as escadas de armazém 2XL, 2XL-S e KASTLE, as escadas agrícolas KONIK COMFORT, AGROCOMFORT e AGROCOMFORT DOUBLE, os escadotes dobráveis KARLO, GRAND KARLO e K-FOLD, plataforma de trabalho rebatível KARLA, escadas de apoio e de acesso COMFORT, escadotes industriais XL e XL-S, escadas de plataforma EP-1 e EP-2, bem como as séries MAX e BIG MAX de bancos fixos, escadas de plataforma, passadiços e escadas de acesso.

Além disso, para a manutenção industrial e o acesso a instalações e máquinas, a KTL-Ladders oferece soluções adaptadas às necessidades do cliente. São soluções para trabalhos em altura com a qualidade, o serviço e a garantia que se pode esperar de um fabricante com o conhecimento e a experiência profissional necessários para produzir produtos eficientes, seguros e inovadores.




  
**A un nivel superior**  
**To a higher level**  
**À un niveau supérieur**  
**A um nível superior**



Soluciones adaptadas a las necesidades del cliente  
Solutions tailored to customer needs  
Solutions adaptées aux besoins des clients  
Soluções personalizadas para as necessidades do cliente



Escaleras a medida  
Custom ladders  
Échelles personnalisés  
Escadas personalizadas



A un nivel superior  
To a higher level  
À un niveau supérieur  
A um nivel superior



**A un nivel superior en calidad  
At a higher level in quality  
À un niveau supérieur en qualité  
Em um nível superior de qualidade**



**ES** En KTL-Ladders, disponemos de unas instalaciones de más de 6.000 m<sup>2</sup> en Náquera (Valencia) y tenemos implantado un sistema de gestión de la Calidad, en evolución permanente, que está certificado de acuerdo a la Norma UNE EN ISO 9001.

Los taburetes, escaleras y plataformas incluidos en el catálogo general que te presentamos a continuación cumplen los requisitos de seguridad de las respectivas Normas Europeas, responden a las más estrictas exigencias en calidad certificada y están pensados y diseñados específicamente para un uso profesional y/o industrial.

**Son taburetes, escaleras y plataformas a un nivel superior.**

**EN** At KTL-Ladders we have facilities of more than 6000 sqm in Náquera (Valencia) and we have implemented a quality assurance system, in permanent evolution, which is certified according to the Standard EN ISO 9001.

Every stools, ladders and platforms included in the general catalogue being introduced below meet safety requirements of every European Standards, fulfilling the strictest requirements in terms of certified quality and are thought and designed specifically for industrial use.

**These are stools, ladders and platforms to a higher level.**

**FR** KTL-Ladders dispose de plus de 6000 m<sup>2</sup> d'installations à Náquera (Valence) et nous avons mis en place un système d'assurance qualité en évolution permanente, certifié selon la Norme EN ISO 9001.


Tous les marchepieds, échelles et plateformes inclus dans le catalogue général que nous présentons ci-dessous répondent aux exigences de sécurité des respectives normes européennes ainsi comme aux exigences les plus strictes de qualité certifiée et sont prévus et conçus spécifiquement pour un usage professionnel et / ou industriel.

**Ce sont des marchepieds, échelles et plateformes à un niveau supérieur.**

**PT** Na KTL-Ladders, possuímos instalações de mais de 6.000 m<sup>2</sup> em Náquera (Valência) e implementamos um sistema de gestão da qualidade, em permanente evolução, certificado de acordo com a norma EN ISO 9001.

Os tamboretos, escadas e plataformas incluídos no catálogo geral que apresentamos abaixo atendem os requisitos de segurança das respectivas normas europeias respondem aos mais rigorosos requisitos de qualidade certificada e são pensados e projetados especificamente para uso profissional e / ou industrial.

**São tamboretos, escadas e plataformas para um nível superior.**





## SERIE INDUSTRIAL INDUSTRIAL RANGE SÉRIE INDUSTRIELLE SÉRIE INDUSTRIAL

- ES** Con 10 años de garantía contra defectos de fabricación, los taburetes, escaleras y plataformas de nuestra serie INDUSTRIAL están diseñados para un uso continuo e intensivo. Seguridad a un nivel superior.
- EN** With a 10-year warranty against manufacturing defects, the stools, ladders and platforms of our INDUSTRIAL range are designed for continuous and intensive use. Security at a higher level.
- FR** Avec 10 ans de garantie contre les défauts de fabrication, les marchepieds, les échelles et les plateformes de notre série INDUSTRIELLE sont conçus pour une utilisation continue et intensive. Sécurité à un niveau supérieur.
- PT** Com garantia de 10 anos contra defeitos de fabricação, os bancos, escadas e plataformas de nossa série INDUSTRIAL são projetados para uso contínuo e intensivo. Segurança em um nível superior.

### EN 131-1

Escaleras. Parte 1: Terminología, tipos y dimensiones funcionales  
Ladders. Part 1: Terminology, types and functional dimensions  
Échelles. Partie 1: Terminologie, types et dimensions fonctionnelles  
Escadas. Parte 1: Terminologia, tipos e dimensões funcionais

### EN 131-2

Escaleras. Parte 2: Requisitos, ensayos y marcado  
Ladders. Part 2: Requirements, testing and marking  
Échelles. Partie 2: Exigences, tests et marquage  
Escadas. Parte 2: Requisitos, teste e marcação

### EN 131-3

Escaleras. Parte 3: Marcado e información destinada al usuario  
Ladders. Part 3: Marking and user instructions  
Échelles. Partie 3: Marquage et instructions destinées à l'utilisateur  
Escadas. Parte 3: Marcação e instruções para o usuário

### EN 131-4

Escaleras. Parte 4: Escaleras articuladas con bisagras simples o múltiples  
Ladders. Part 4: Single and multiple hinge-joint ladders  
Échelles. Partie 4: Échelles articulées avec charnières simples ou multiples  
Escadas. Parte 4: Escadas articuladas com dobradiças simples ou múltiplas

### EN 131-7

Escaleras. Parte 7: Escaleras móviles con plataforma  
Ladders. Part 7: Mobile ladders with platform  
Échelles. Partie 7: Échelles mobiles avec plate-forme  
Escadas. Parte 7: Escadas móveis com plataforma

### EN 14183

Taburetes de peldaños  
Step stools  
Marchepieds  
Escadotes

### EN ISO 14122

Seguridad de las máquinas. Medios de acceso permanente a máquinas e instalaciones industriales  
Security of the machines. Means of permanent access to machines and industrial facilities  
Sécurité des machines. Moyens d'accès permanents aux machines et installations industrielles  
Segurança de máquinas. Meios permanentes de acesso a máquinas e instalações industriais





ESCALERAS PARA MANTENIMIENTO  
LADDERS FOR MAINTENANCE  
ÉCHELLES POUR LES MAINTENANCE  
ESCADAS PARA TRABALHOS DE MANUTENÇÃO

- 18 **K-TELEX 60S**  
Escalera móvil con plataforma, telescópica y plegable  
Mobile ladder with platform, telescopic and folding  
Échelle mobile avec plate-forme, télescopique et pliante  
Escada móvel com plataforma, telescópica e escada
- 22 **K-TELEX 45 & K-TELEX 45S**  
Escalera móvil con plataforma, telescópica y plegable  
Mobile ladder with platform, telescopic and folding  
Échelle mobile avec plate-forme, télescopique et pliante  
Escada móvel com plataforma, telescópica e escada

ESCALERAS DE ALMACÉN  
WAREHOUSE LADDERS  
ÉCHELLES POUR MAGASIN  
EscadaS de ARMAZÉM

- 26 **2XL**  
Escalera móvil con plataforma, plegable  
Mobile ladder with platform, folding  
Échelle mobile avec plate-forme, pliable  
Escada móvel com plataforma, dobrável
- 30 **2XL-S**  
Escalera móvil con plataforma, plegable  
Mobile ladder with platform, folding  
Échelle mobile avec plate-forme, pliable  
Escada móvel com plataforma, dobrável
- 34 **KASTLE**  
Escalera móvil con plataforma, plegable  
Mobile ladder with platform, folding  
Échelle mobile avec plate-forme, pliable  
Escada móvel com plataforma, dobrável
- 38 **K-WORK**  
Escalera móvil con plataforma, plegable  
Mobile ladder with platform, folding  
Échelle mobile avec plate-forme, pliable  
Escada móvel com plataforma, dobrável

ESCALERAS DE PLATAFORMA  
PLATFORM LADDERS  
ÉCHELLES DE PLATE-FORME  
ESCADAS COM PLATAFORMA

- 42 **EP-1**  
Escalera de plataforma móvil  
Mobile platform ladder  
Échelle plate-forme roulante  
Escada móvel com plataforma
- 44 **EP-2**  
Escalera de plataforma móvil, 2 accesos  
Mobile platform ladder, 2 access  
Échelle plate-forme roulante, 2 accès  
Escada móvel com plataforma, acessos

PLATAFORMAS DE TRABAJO  
WORK PLATFORMS  
PLATE-FORMES DE TRAVAIL  
PLATAFORMAS DE TRABALHO

- 50 **KARLA**  
Plataforma de trabajo plegable  
Folding work platform  
Plate-forme de travail pliante  
Plataforma de trabalho dobrável

ESCALERAS DE ESCALONES  
STEP LADDERS  
ÉCHELLES AVEC MARCHES  
ESCADAS DE DEGRAUS

- 54 **XL**  
Escalera de tijera  
Step ladder  
Escabeau  
Escadote
- 56 **XL-S**  
Escalera de tijera  
Step ladder  
Escabeau  
Escadote
- 60 **COMFORT**  
Escalera de doble acceso  
Double access step ladder  
Escabeau double accès  
Escada de acesso duplo

**COMFORT**

Escalera de apoyo  
Leaning ladder  
Échelle d'appui  
Escada de apoio

**COMFORT**

Escalera de acceso  
Access ladder  
Échelle d'accès  
Escada de acesso

ESCALERAS PARA USO AGRÍCOLA  
AGRICULTURAL LADDER  
ÉCHELLES À USAGE AGRICOLE  
ESCADAS PARA USO AGRÍCOLA

**KONIK COMFORT**

Escalera de apoyo  
Leaning ladder  
Échelle d'appui  
Escada de apoio

**AGROCOMFORT**

Escalera de tijera  
Step ladder  
Escabeau  
Escadote

**AGROCOMFORT DOBLE**

Escalera de doble acceso  
Double access step ladder  
Escabeau double accès  
Escada de acesso duplo

TABURETES PLEGABLES  
FOLDABLE STOOLS  
MARCHEPIEDS PLIABLES  
TAMBORETES DOBRÁVEIS

**KARLO & GRAND KARLO**

Taburetes plegables  
Folding stools  
Marchepied pliants  
Tamborettes dobráveis

**K-FOLD**

Taburete plegable  
Folding stool  
Marchepied pliant  
Tamborete dobrável

ESCALERAS MULTIFUNCIÓN  
MULTI-FUNCTION LADDERS  
ÉCHELLES MULTIFONCTION  
ESCADAS MULTIFUNÇÕES

**K2n**

Escalera telescópica multifunción  
Telescopic multi-function ladder  
Échelle télescopique multifonction  
Escada telescópica multifunções

ESCALERAS DE APOYO  
LEANING LADDERS  
ÉCHELLES D'APPUI  
ESCADAS DE APOIO

Escalera fija  
Single ladder  
Échelle simple  
Escada simple

Escalera fija peldaño ancho  
Wide rung single ladder  
Échelle simple avec échelon large  
Escada simple com degrau largo

ESCALERAS DE APOYO EXTENSIBLES  
EXTENDING LADDERS  
ÉCHELLES D'APPUÏ À COULISSE  
ESCADAS DE APOIO EXTENSÍVEL

Escalera doble extensión manual  
Double push-up extending ladder  
Échelle à coulisse à main 2 plans  
Escada extensível manual de 2 seções

Escalera doble extensión mecánica  
Double rope-operated extending ladder  
Échelle à coulisse à corde 2 plans  
Escada extensível com corda 2 seções

ESCALERAS TRANSFORMABLES  
COMBINATION LADDERS  
ÉCHELLES TRANSFORMABLES  
ESCADAS TRANSFORMÁVEIS

- 92 Escalera doble con base  
2-Section combination ladder with base  
Échelle transformable 2 plans avec base  
Escada transformável 2 seções com base
- 94 Escalera triple con base  
3-Section combination ladder with base  
Échelle transformable 3 plans avec base  
Escada transformável 3 seções com base
- 96 Escalera triple con peldaños anchos  
3-Section combination ladder with wide rungs  
Échelle transformable 3 plans avec échelones larges  
Escada transformável 3 seções com degraus largos



TABURETES FIJOS  
FIXED STOOLS  
MARCHEPIEDS FIXES  
TAMBORETES FIXOS

- 100 Taburetes fijos de 45° y 60°  
Fixed stools of 45° and 60°  
Marchepieds fixes de 45° et 60°  
Tamborettes fixos de 45° e 60°



ESCALERAS DE PLATAFORMA  
PLATFORM LADDERS  
ÉCHELLES DE PLATE-FORME  
ESCADAS COM PLATAFORMA

- 102 Escalera de plataforma móvil 45°  
Mobile platform ladder 45°  
Échelle mobile avec plate-forme 45°  
Escada móvel com plataforma 45°
- 104 Escalera de plataforma móvil 60°  
Mobile platform ladder 60°  
Échelle mobile avec plate-forme 60°  
Escada móvel com plataforma 60°
- 106 **BIG MAX**  
Escalera de plataforma móvil 45°  
Mobile platform ladder 45°  
Échelle mobile avec plate-forme 45°  
Escada móvel com plataforma 45°
- 108 **BIG MAX**  
Escalera de plataforma móvil 60°  
Mobile platform ladder 60°  
Échelle mobile avec plate-forme 60°  
Escada móvel com plataforma 60°



PASARELAS  
GANGWAYS  
PASSERELLES  
PASSADEIRAS

- 110 Pasarelas de doble acceso 45° y 60°  
Double access gangways 45° and 60°  
Passerelles à double accès 45° et 60°  
Passadeiras de acesso duplo 45° e 60°



ESCALERAS DE ACCESO  
ACCESS LADDERS  
ÉCHELLES D'ACCÈS  
ESCADAS DE ACCESO

- 112 Escaleras de acceso 45° y 60°  
Access ladders of 45° and 60°  
Échelles d'accès 45° et 60°  
Escadas de acesso 45° e 60°
- 114 Escaleras de acceso con plataforma 45° y 60°  
Access ladders with platform 45° and 60°  
Échelles d'accès avec plate-forme 45° et 60°  
Escadas de acesso com plataforma 45° e 60°



ESCALERAS A MEDIDA  
CUSTOM LADDERS  
ÉCHELLES PERSONALISÉS  
ESCADAS PERSONALIZADAS

- 118 Escaleras a medida  
Custom ladders  
Échelles personnalisés  
Escadas personalizadas

**K-TELEX 60S**

Escalera móvil con plataforma, telescópica y plegable  
Mobile ladder with platform, telescopic and folding  
Échelle mobile avec plate-forme, télescopique et pliante  
Escada móvel com plataforma, telescópica e dobrável

EN 131-7

150 kg



REF 26 160 045



51x60 cm

Plataforma de trabajo con relieves antideslizantes  
Work platform with anti-slip reliefs  
Plate-forme de travail avec des reliefs antidérapants  
Plataforma de trabalho com relevos antiderrapantes








Bandeja para herramientas en aluminio  
Aluminium tray for tools  
Plateau pour les outils en aluminium  
Bandeja para ferramentas em alumínio



Sistema de bloqueo  
Locking system  
Système de verrouillage  
Sistema de bloqueio



Rueda de desplazamiento de Ø125 mm  
Scroll wheel of Ø125 mm  
Roue de déplacement de Ø125 mm  
Roda de rolagem de Ø125 mm

REF	Peldaños Rungs Échelons Degraus						kg
26 160 034	4	2,20	1,02 / 1,54	3,02 / 3,54	1,14	-	22,9
26 160 045 *	5	2,48	1,28 / 2,06	3,28 / 4,06	1,14	1,76	28,7




**ES** Tramo de ascenso y soporte extensibles que permiten adaptarnos a diferentes alturas y desniveles.  
Amplia plataforma que permite trabajar de forma ergonómica y segura.  
Estabilizadores laterales en modelo de 5 peldaños que aportan la estabilidad necesaria.  
Ruedas en tramo soporte para desplazarla cómodamente.  
Diseñada para soportar 150 kg según norma EN 131-7.

**EN** Extendable ascent section and support that allow us to adapt to different heights and slopes.  
Wide platform for ergonomic and safe working.  
Lateral stabilisers on the 5-step model provide the necessary stability.  
Wheels on the support section for easy moving.  
Designed to support 150 kg according to EN 131-7 standard.

**FR** Section d'ascension et support extensibles qui permettent de s'adapter à différentes hauteurs et pentes.  
Grande plate-forme pour un travail ergonomique et sûr.  
Stabilisateurs latéraux du modèle à 5 marches assurent la stabilité nécessaire.  
Roues sur la section de support pour faciliter le déplacement.  
Conçu pour supporter 150 kg selon la norme EN 131-7.

**PT** Secção de subida extensível e suporte que permite adaptar-se a diferentes alturas e inclinações.  
Plataforma larga para um trabalho ergonómico e seguro.  
Estabilizadores laterais no modelo de 5 degraus proporcionam a estabilidade necessária.  
Rodas na secção de suporte para facilitar a deslocação.  
Concebida para suportar 150 kg de acordo com a norma EN 131-7.


 Productos suministrados parcialmente desmontados.  
Products supplied partially disassembled.  
Produits fournis partiellement démontés.  
Produtos fornecidos parcialmente desmontados.



Sistema de bloqueo del estabilizador lateral  
Lateral stabiliser locking system  
Système de verrouillage des stabilisateurs latéraux  
Sistema de bloqueio do estabilizador lateral



Estabilizador lateral  
Side stabiliser  
Stabilisateur latéral  
Estabilizador lateral



Doble cierre de seguridad  
Double safety lock  
Double verrouillage de sécurité  
Bloqueio duplo de segurança



Guardacuerpos abatible que permite un almacenaje sencillo  
Hinged bodyguard for easy storage  
Garde-corps à charnière pour un rangement facile  
Guarda-costas articulado para fácil arrumação

**K-TELEX 60S**

Escalera móvil con plataforma, telescópica y plegable  
Mobile ladder with platform, telescopic and folding  
Échelle mobile avec plate-forme, télescopique et pliante  
Escada móvel com plataforma, telescópica e dobrável

EN 131-7

150 kg



RECAMBIOS / SPARE PARTS / PIÈCES DE RECHANGE/ PEÇAS DE REPOSIÇÃO



1  
Rueda de desplazamiento de Ø125 mm  
Scroll wheel of Ø125 mm  
Roue de déplacement de Ø125 mm  
Roda de rolagem de Ø125 mm



2  
Juego de tapas PE 64x25 mm  
Set of PE plugs 64x25 mm  
Jeu de bouchons PE 64x25 mm  
Conjunto de tampas PE 64x25 mm



3  
Juego de tapas PE Ø30 mm  
Set of PE plugs Ø30 mm  
Jeu de bouchons PE Ø30 mm  
Conjunto de tampas PE Ø30 mm



4  
Juego de conteras base SBS 64x25 mm  
Set of SBS end caps 64x25 mm  
Jeu de sabots pour barre stabilisatrice SBS 64x25 mm  
Conjunto de pés SBS 64x25 mm



ES Amplia plataforma de 51x60 cm con protección 360° que permite efectuar trabajos temporales en altura de forma cómoda y segura.

EN Large platform of 51x60 cm with 360° protection that allows temporary work at height to be carried out comfortably and safely.

FR Grande plate-forme de 51x60 cm avec protection à 360° qui permet d'effectuer des travaux temporaires en hauteur de manière confortable et sûre.

PT Ampla plataforma de 51x60 cm com proteção de 360° que permite a realização de trabalhos temporários em altura de forma confortável e segura.



**K-TELEX 45 & K-TELEX 45S**


Escalera móvil con plataforma, telescópica y plegable  
Mobile ladder with platform, telescopic and folding  
Échelle mobile avec plate-forme, télescopique et pliante  
Escada móvel com plataforma, telescópica e dobrável

EN 131-7

150 kg



REF 26 145 145



40x45 cm

Plataforma de trabajo con relieves antideslizantes  
Work platform with anti-slip reliefs  
Plate-forme de travail avec des reliefs antidérapants  
Plataforma de trabalho com relevos antiderrapantes



Bandeja para herramientas  
Tray for tools  
Plateau pour les outils  
Bandeja para ferramentas



Sistema de bloqueo  
Locking system  
Système de verrouillage  
Sistema de bloqueio



Rueda de desplazamiento de Ø125 mm  
Scroll wheel of Ø125 mm  
Roue de déplacement de Ø125 mm  
Roda de rolagem de Ø125 mm

REF	Peldaños Rungs Échelons Degraus						kg
<b>26 145 134</b>	4	1,85	1,02 / 1,54	3,02 / 3,54	1,05	-	18,7
<b>26 145 145 *</b>	5	2,20	1,28 / 2,06	3,28 / 4,06	1,05	1,63	25,0
<b>26 145 034</b>	4	2,13	1,02 / 1,54	3,02 / 3,54	1,05	-	19,0
<b>26 145 045 *</b>	5	2,48	1,28 / 2,06	3,28 / 4,06	1,05	1,63	25,3



**ES** Tramo de ascenso y soporte extensibles que permiten adaptarnos a diferentes alturas y desniveles.

Escalera que permite trabajar en altura sobre una plataforma estable y protegida perimetralmente 360°.

Estabilizadores laterales en modelos de 5 peldaños que aportan la estabilidad necesaria.

Ruedas en tramo soporte para desplazarla cómodamente.

Diseñada para soportar 150 kg según norma EN 131-7.

**EN** Extendable ascent section and support that allow us to adapt to different heights and slopes.

Ladder for working at height on a stable platform with 360° perimeter protection.

Lateral stabilisers on the 5-step models provide the necessary stability.

Wheels on the support section for easy moving.

Designed to support 150 kg according to EN 131-7 standard.

**FR** Section d'ascension et support extensibles qui permettent de s'adapter à différentes hauteurs et pentes.

Échelle pour le travail en hauteur sur une plate-forme stable avec protection périmétrique à 360°.

Stabilisateurs latéraux du modèles à 5 marches assurent la stabilité nécessaire.

Roues sur la section de support pour faciliter le déplacement.

Conçu pour supporter 150 kg selon la norme EN 131-7.

**PT** Secção de subida extensível e suporte que permite adaptar-se a diferentes alturas e inclinações.

Escada para trabalhos em altura sobre uma plataforma estável com proteção perimetral de 360°.

Estabilizadores laterais no modelos de 5 degraus proporcionam a estabilidade necessária.

Rodas na secção de suporte para facilitar a deslocação.

Concebida para suportar 150 kg de acordo com a norma EN 131-7.



Doble cierre de seguridad  
Double safety lock  
Double verrouillage de sécurité  
Bloqueio duplo de segurança



Estabilizador lateral  
Side stabiliser  
Stabilisateur latéral  
Estabilizador lateral



Guardacuerpos fijo  
Fixed bodyguard  
Garde-corps fixe  
Guarda-costas fixo



Guardacuerpos abatible  
Hinged bodyguard  
Garde-corps à charnière  
Guarda-costas articulado

Productos suministrados parcialmente desmontados.  
Products supplied partially disassembled.  
Produits fournis partiellement démontés.  
Produtos fornecidos parcialmente desmontados.

**K-TELEX 45 & K-TELEX 45S**

Escalera móvil con plataforma, telescópica y plegable  
Mobile ladder with platform, telescopic and folding  
Échelle mobile avec plate-forme, télescopique et pliante  
Escada móvel com plataforma, telescópica e dobrável

EN 131-7

150 kg



REF 26 145 045



34 cm

RECAMBIOS / SPARE PARTS / PIÈCES DE RECHANGE/ PEÇAS DE REPOSIÇÃO



1  
Rueda de desplazamiento de Ø125 mm  
Scroll wheel of Ø125 mm  
Roue de déplacement de Ø125 mm  
Roda de rolagem de Ø125 mm



2  
Juego de tapas PE 64x25 mm  
Set of PE plugs 64x25 mm  
Jeu de bouchons PE 64x25 mm  
Conjunto de tampas PE 64x25 mm



3  
Juego de tapas PE Ø30 mm  
Set of PE plugs Ø30 mm  
Jeu de bouchons PE Ø30 mm  
Conjunto de tampas PE Ø30 mm



4  
Juego de conteras base SBS 64x25 mm  
Set of SBS end caps 64x25 mm  
Jeu de sabots pour barre stabilisatrice SBS 64x25 mm  
Conjunto de pés SBS 64x25 mm





**ES** Estabilizadores laterales en el tramo soporte para asegurar los requerimientos del ensayo de estabilidad de la Norma EN 131-7.

**EN** Lateral stabilisers on the support section to ensure the stability test requirements of European Standard EN 131-7.

**FR** Stabilisateurs latéraux sur la section de support pour garantir les exigences du test de stabilité de la norme européenne EN 131-7.

**PT** Estabilizadores laterais na secção de apoio para garantir os requisitos do ensaio de estabilidade da norma europeia EN 131-7.



**2XL** Escalera móvil con plataforma, plegable  
Mobile ladder with platform, folding  
Échelle mobile avec plate-forme, pliable  
Escada móvel com plataforma, dobrável

EN 131-7

150 kg




REF 26 106 806



Bandeja para herramientas  
Tray for tools  
Plateau pour les outils  
Bandeja para ferramentas




Plataforma de trabajo con relieves antideslizantes  
Work platform with anti-slip reliefs  
Plate-forme de travail avec des reliefs antidérapants  
Plataforma de trabalho com relevos antiderrapantes



Escalón de 80 mm con relieves antideslizantes  
Step of 80 mm with anti-slip reliefs  
Marche de 80 mm avec des reliefs antidérapants  
Degrau de 80 mm com relevos antiderrapantes

REF	Escalones Steps Marches Degraus									kg
<b>26 106 802</b>	2	1,59	0,48	0,82	2,48	0,63	0,96	-	-	15,0
<b>26 106 803</b>	3	1,84	0,71	0,93	2,71	0,65	0,98	-	-	16,9
<b>26 106 804</b>	4	2,09	0,94	1,05	2,94	0,68	1,02	-	-	18,9
<b>26 106 805</b>	5	2,34	1,16	1,16	3,16	0,70	1,05	-	-	20,5
<b>26 106 806</b>	6	2,59	1,40	1,28	3,40	0,73	1,07	-	-	22,0
<b>26 106 807</b>	7	2,84	1,63	1,39	3,63	0,75	1,10	-	-	23,6
<b>26 106 808</b>	8	3,09	1,86	1,51	3,86	0,78	1,12	-	-	25,3
<b>26 106 809</b>	9	3,34	2,09	1,62	4,09	0,80	1,14	-	-	26,9
<b>26 106 810</b>	10	3,59	2,33	1,74	4,33	0,83	1,16	-	-	28,6
<b>26 106 811 *</b>	11	3,84	2,56	1,85	4,56	0,85	1,19	1,75	-	30,5
<b>26 106 812 *</b>	12	4,09	2,79	1,97	4,79	0,88	1,22	1,79	-	33,0



? POR ENCARGO / ON DEMAND / SUR DEMANDE / POR ENCOMENDA

**ES** Escalones de 80 mm con relieves antideslizantes y atornillados, lo que permite su sustitución en caso de desperfecto.  
Tirantes de seguridad en aluminio a partir de 6 escalones.  
Estabilizadores laterales, a partir de 11 escalones, que aportan la estabilidad necesaria.  
Ruedas en tramo soporte para desplazarla cómodamente.  
Diseñada para soportar 150 kg según norma EN 131-7.

**EN** 80 mm steps with anti-slip and screwed reliefs, which can be replaced in case of damage.  
Aluminum safety straps from 6 steps.  
Lateral stabilisers, from 11 steps upwards, provide the necessary stability.  
Wheels on the support section for easy moving.  
Designed to support 150 kg according to EN 131-7 standard.

**FR** Marches de 80 mm avec reliefs antidérapants et vissés, qui peuvent être remplacées en cas de détérioration.  
Sangles de sécurité en aluminium à partir de 6 marches.  
Stabilisateurs latéraux, à partir de 11 marches, assurent la stabilité nécessaire.  
Roues sur la section de support pour faciliter le déplacement.  
Conçu pour supporter 150 kg selon la norme EN 131-7.

**PT** Degraus de 80 mm com relevos antiderrapantes e aparafusados, que são muito úteis, que podem ser substituídos em caso de danos.  
Cintas de segurança de alumínio a partir de 6 degraus.  
Estabilizadores laterais, de 11 degraus, proporcionam a estabilidade necessária.  
Rodas na secção de suporte para facilitar a deslocação.  
Concebida para suportar 150 kg de acordo com a norma EN 131-7.



Rueda de desplazamiento de Ø125 mm  
Scroll wheel of Ø125 mm  
Roue de déplacement de Ø125 mm  
Roda de rolagem de Ø125 mm



Tope antiatrapamiento  
Antitrapping stop  
Arrêt antiépiégeage  
Batente antiencarceramento



REF \*

Estabilizador lateral plegable  
Folding side stabiliser  
Stabilisateur latéral pliage  
Estabilizador lateral dobrável

✂ Productos suministrados parcialmente desmontados.  
Products supplied partially disassembled.  
Produits fournis partiellement démontés.  
Produtos fornecidos parcialmente desmontados.

**2XL** Escalera móvil con plataforma, plegable  
Mobile ladder with platform, folding  
Échelle mobile avec plate-forme, pliable  
Escada móvel com plataforma, dobrável

EN 131-7

150 kg




ACCESORIOS OPCIONALES / OPTIONAL ACCESSORIES / ACCESSOIRES OPTIONNELS / ACESSÓRIOS OPCIONAIS



**A**  
Puerta de seguridad basculante  
Up-and-over security door  
Porte de sécurité basculante  
Porta de segurança basculante



**B**  
Doble cierre de seguridad  
Double safety lock  
Double verrouillage de sécurité  
Bloqueio duplo de segurança



**C**  
Escalón súper-ancho de 150 mm de huella  
Super-wide step with 150 mm footprint  
Marche super large de 150 mm d'empreinte  
Degrau super largo de 150 mm de pegada

RECAMBIOS / SPARE PARTS / PIÈCES DE RECHANGE/ PEÇAS DE REPOSIÇÃO



**1**  
Juego de tapafinales SBS 79x28 mm  
Set of SBS end caps 79x28 mm  
Jeu de patins SBS 79x28 mm  
Conjunto de pés SBS 79x28 mm




**2**  
Juego de tapas PE 58x25 mm  
Set of PE plugs 58x25 mm  
Jeu de bouchons PE 58x25 mm  
Conjunto de tampas PE 58x25 mm



**3**  
Juego de tapas PE Ø30 mm  
Set of PE plugs Ø30 mm  
Jeu de bouchons PE Ø30 mm  
Conjunto de tampas PE Ø30 mm



**4**  
Juego de conteras base SBS 73x25 mm  
Set of SBS end caps 73x25 mm  
Jeu de sabots pour barre stabilisatrice SBS 73x25 mm  
Conjunto de pés SBS 73x25 mm



**5**  
Juego de topes blando negro Ø29x19 mm  
Set of soft cleats black Ø29x19 mm  
Jeu de taquets souple noir Ø29x19 mm  
Conjunto de encaixes macios Ø29x19 mm



**6**  
Rueda de desplazamiento de Ø125 mm  
Scroll wheel of Ø125 mm  
Roue de déplacement de Ø125 mm  
Roda de rolagem de Ø125 mm

ES Tramo soporte a 85°, lo que permite reducir el espacio ocupado y acercarse mucho a la zona de trabajo.

EN Support section at 85°, which reduces the space occupied and allows you to get very close to the work area.

FR Section d'appui à 85°, ce qui réduit l'espace occupé et permet de se rapprocher de la zone de travail.

PT Secção de apoio a 85°, o que reduz o espaço ocupado e permite chegar muito perto da área de trabalho.



**2XL-S** Escalera móvil con plataforma, plegable  
Mobile ladder with platform, folding  
Échelle mobile avec plate-forme, pliable  
Escada móvel com plataforma, dobrável

EN 131-7

150 kg



REF 26 116 806



Bandeja para herramientas  
Tray for tools  
Plateau pour les outils  
Bandeja para ferramentas




Plataforma de trabajo con relieves antideslizantes  
Work platform with anti-slip reliefs  
Plate-forme de travail avec des reliefs antidérapants  
Plataforma de trabalho com relevos antiderrapantes



Rueda delantera de Ø75 mm autoblocante  
Self locking front wheel of Ø75 mm  
Roue avant de Ø75 mm autobloquantes  
Roa dianteira de Ø75 mm con bloqueio automático

REF	Escalones Steps Marches Degraus								kg
<b>26 116 802</b>	2	1,59	0,48	0,87	2,48	0,58	0,95	-	16,0
<b>26 116 803</b>	3	1,84	0,71	0,98	2,71	0,63	0,97	-	17,9
<b>26 116 804</b>	4	2,09	0,94	1,10	2,94	0,68	1,00	-	19,7
<b>26 116 805</b>	5	2,34	1,17	1,21	3,17	0,70	1,02	-	21,5
<b>26 116 806</b>	6	2,59	1,40	1,33	3,40	0,73	1,05	-	23,0
<b>26 116 807</b>	7	2,84	1,63	1,44	3,63	0,75	1,07	-	24,5
<b>26 116 808</b>	8	3,09	1,86	1,56	3,86	0,78	1,10	-	26,5
<b>26 116 809</b>	9	3,34	2,09	1,67	4,09	0,80	1,12	-	28,1
<b>26 116 810 *</b>	10	3,59	2,33	1,79	4,33	0,83	1,15	1,68	29,3
<b>26 116 811 *</b>	11	3,84	2,55	1,90	4,55	0,85	1,17	1,75	31,5
<b>26 116 812 *</b>	12	4,09	2,79	2,02	4,79	0,88	1,20	1,79	34,4



**?** POR ENCARGO / ON DEMAND / SUR DEMANDE / POR ENCOMENDA

**ES** Escalones de 80 mm con relieves antideslizantes y atornillados, lo que permite su sustitución en caso de desperfecto.

Inclinación del tramo soporte de 85° que permite trabajar cerca de las estanterías y ocupar menos espacio en modo trabajo.

Pasamanos a partir de 1 m de altura de plataforma que permite mayor comodidad y seguridad en el ascenso.

Incorpora ruedas directrices, con giro 360° y frenos, que proporcionan mayor maniobrabilidad.

Diseñada para soportar 150 kg según norma EN 131-7.

**EN** 80 mm steps with anti-slip and screwed reliefs, which can be replaced in case of damage.

The 85° inclination of the support section allows working close to the shelves and takes up less space in work mode.

Handrails from 1 m platform height for greater comfort and safety when ascending.

It incorporates steering wheels, with 360° rotation and brakes, which provide greater manoeuvrability.

Designed to support 150 kg according to EN 131-7 standard.

**FR** Marches de 80 mm avec reliefs antidérapants et vissés, qui peuvent être remplacées en cas de détérioration.

L'inclinaison de 85° de la section de support permet de travailler près des étagères et d'occuper moins d'espace en mode travail.

Mains courantes à partir d'une hauteur de plate-forme de 1 m pour plus de confort et de sécurité lors de la montée.

Il incorpore des roues directrices, avec une rotation de 360° et des freins, qui permettent une plus grande manoeuvrabilité.

Conçu pour supporter 150 kg selon la norme EN 131-7.

**PT** Degraus de 80 mm com relevos antiderrapantes e aparafusados, que são muito úteis, que podem ser substituídos em caso de danos.

A inclinação de 85° da secção de suporte permite trabalhar perto das prateleiras e ocupa menos espaço no modo de trabalho.

Corrimões a partir de 1 m de altura da plataforma para maior conforto e segurança na subida.

Incorpora rodas de direção, com rotação de 360° e travões, que proporcionam uma maior manoeuvrabilidade.

Concebida para suportar 150 kg de acordo com a norma EN 131-7.



Rueda trasera de Ø125 mm con freno  
Rear wheel of Ø125 mm with brake  
Roue arrière de Ø125 mm avec frein  
Roda traseira de Ø125 mm com travão



Tope antiatrapamiento  
Anti-trapping stop  
Arrêt anti-piégeage  
Batente anti-encarceramento



REF \*

Estabilizador lateral plegable  
Folding side stabiliser  
Stabilisateur latéral repliable  
Estabilizador lateral rebatível

Productos suministrados parcialmente desmontados.  
Products supplied partially disassembled.  
Produits fournis partiellement démontés.  
Produtos fornecidos parcialmente desmontados.

**2XL-S** Escalera móvil con plataforma, plegable  
Mobile ladder with platform, folding  
Échelle mobile avec plate-forme, pliable  
Escada móvel com plataforma, dobrável

EN 131-7

150 kg




ACCESORIOS OPCIONALES / OPTIONAL ACCESSORIES / ACCESSOIRES OPTIONNELS / ACESSÓRIOS OPCIONAIS



**A**  
Puerta de seguridad basculante  
Up-and-over security door  
Porte de sécurité basculante  
Porta de segurança basculante



**B**  
Doble cierre de seguridad  
Double safety lock  
Double verrouillage de sécurité  
Bloqueio duplo de segurança



**C**  
Escalón súper-ancho de 150 mm de huella  
Super-wide step with 150 mm footprint  
Marche super large de 150 mm d'empreinte  
Degrau super largo de 150 mm de pegada

RECAMBIOS / SPARE PARTS / PIÈCES DE RECHANGE/ PEÇAS DE REPOSIÇÃO




**1**  
Juego de tapafinales SBS 79x28 mm  
Set of SBS end caps 79x28 mm  
Jeu de patins SBS 79x28 mm  
Conjunto de pés SBS 79x28 mm



**2**  
Juego de tapas PE 58x25 mm  
Set of PE plugs 58x25 mm  
Jeu de bouchons PE 58x25 mm  
Conjunto de tampas PE 58x25 mm



**3**  
Juego de tapas PE Ø30 mm  
Set of PE plugs Ø30 mm  
Jeu de bouchons PE Ø30 mm  
Conjunto de tampas PE Ø30 mm



**4**  
Juego de topes blando negro Ø29x19 mm  
Set of soft cleats black Ø29x19 mm  
Jeu de taquets souple noir Ø29x19 mm  
Conjunto de encaixes macios Ø29x19 mm



**5**  
Juego de tapas PE 64x25 mm base estabilizadora  
Set of PE plugs 64x25 mm stabiliser base  
Jeu de bouchons PE 64x25 mm base stabilisateur  
Conjunto de tampas PE 64x25 mm base estabilizadora



**6**  
Conjunto rueda trasera de Ø125 mm con freno  
Rear wheel set Ø125 mm with brake  
Ensemble roue arrière Ø125 mm avec frein  
Conjunto de roda traseira Ø125 mm com travão



**7**  
Conjunto rueda delantera de Ø75 mm autobloqueante  
Self locking front wheel of Ø75 mm  
Roue avant de Ø75 mm autobloquantes  
Roa dianteira de Ø75 mm con bloqueio automático





ES Equipada con 4 ruedas giratorias que facilitan la maniobrabilidad.

EN Equipped with 4 swivel wheels for easy manoeuvrability.

FR Équipé de 4 roues pivotantes pour une manœuvre aisée.

PT Equipado com 4 rodas giratórios para facilitar a manobrabilidade.



**KASTLE** Escalera móvil con plataforma, plegable  
Mobile ladder with platform, folding  
Échelle mobile avec plate-forme, pliable  
Escada móvel com plataforma, dobrável

EN 131-7

150 kg



REF 26 146 806



Bandeja para herramientas  
Tray for tools  
Plateau pour les outils  
Bandeja para ferramentas



Doble cierre de seguridad  
Double safety lock  
Double verrouillage de sécurité  
Bloqueio duplo de segurança




Plataforma de trabajo con relieves antideslizantes  
Work platform with anti-slip reliefs  
Plate-forme de travail avec des reliefs antidérapants  
Plataforma de trabalho com relevos antiderrapantes



Tapafinal de SBS con relieves antideslizantes  
SBS end cap with anti-slip reliefs  
Patin en SBS avec reliefs antidérapants  
Pé de SBS com relevos antiderrapantes

REF	Escalones Steps Marches Degraus									kg
<b>26 146 802</b>	2	1,59	0,48	1,06	2,48	0,60	0,95	-	-	17,4
<b>26 146 803</b>	3	1,84	0,71	1,16	2,71	0,60	0,95	-	-	19,2
<b>26 146 804</b>	4	2,09	0,94	1,27	2,94	0,60	1,00	-	-	20,9
<b>26 146 805</b>	5	2,34	1,17	1,36	3,17	0,60	1,05	-	-	22,1
<b>26 146 806</b>	6	2,59	1,40	1,48	3,40	0,60	1,05	-	-	24,0
<b>26 146 807</b>	7	2,84	1,63	1,57	3,63	0,60	1,15	-	-	26,1
<b>26 146 808</b>	8	3,09	1,86	1,69	3,86	0,60	1,15	-	-	27,3
<b>26 146 809 *</b>	9	3,34	2,09	1,80	4,09	0,60	1,15	1,60	-	28,5
<b>26 146 810 *</b>	10	3,59	2,33	1,90	4,33	0,60	1,15	1,70	-	30,6
<b>26 146 811 *</b>	11	3,84	2,55	2,02	4,55	0,60	1,15	1,80	-	32,1
<b>26 146 812 *</b>	12	4,09	2,79	2,11	4,79	0,60	1,15	1,90	-	35,0
<b>26 146 813 *</b>	13	4,34	3,02	2,22	5,02	0,60	1,15	2,00	-	38,0



**?** POR ENCARGO / ON DEMAND / SUR DEMANDE / POR ENCOMENDA

**ES** Plataforma de gran tamaño que ofrece un mayor espacio de trabajo.

Inclinación del tramo soporte de 85° que permite trabajar cerca de las estanterías y ocupar menos espacio en modo trabajo.

Escalones de 80 mm con relieves antideslizantes y atornillados lo que permite su sustitución en caso de desperfecto.

Ruedas en tramo soporte para desplazarla cómodamente.

Pasamanos a partir de 1 m de altura de plataforma.

Diseñada para soportar 150 kg según norma EN 131-7.

**EN** Large platform offering more working space.

The 85° inclination of the support section allows working close to the shelves and takes up less space in work mode.

80 mm steps with anti-slip and screwed reliefs, which can be replaced in case of damage.

Wheels on the support section for easy moving.

Handrails from 1 m platform height.

Designed to support 150 kg according to EN 131-7 standard.

**FR** Grande plate-forme offrant plus d'espace de travail.

L'inclinaison de 85° de la section de support permet de travailler près des étagères et d'occuper moins d'espace en mode travail.

Marches de 80 mm avec reliefs antidérapants et vissés, qui peuvent être remplacés en cas de détérioration.

Roues sur la section de support pour faciliter le déplacement.

Mains courantes à partir d'une hauteur de plate-forme de 1 m.

Conçu pour supporter 150 kg selon la norme EN 131-7.

**PT** Plataforma de grandes dimensões que oferece mais espaço de trabalho.

A inclinação de 85° da secção de suporte permite trabalhar perto das prateleiras e ocupa menos espaço no modo de trabalho.

Degraus de 80 mm com relevos antiderrapantes e aparafusados que são muito úteis, que podem ser substituídos em caso de danos.


Rodas na secção de suporte para facilitar a deslocação.

Corrimões a partir de 1 m de altura da plataforma.

Concebida para suportar 150 kg de acordo com a norma EN 131-7.



Rueda de desplazamiento de Ø125 mm  
Scroll wheel of Ø125 mm  
Roue de déplacement de Ø125 mm  
Roda de rolagem de Ø125 mm



Tope antiatrapamiento  
Anti-trapping stop  
Arrêt anti-piégeage  
Batente anti-encarceramento



REF \*

Estabilizador lateral plegable  
Folding side stabiliser  
Stabilisateur latéral repliable  
Estabilizador lateral rebatível

Productos suministrados parcialmente desmontados.  
Products supplied partially disassembled.  
Produits fournis partiellement démontés.  
Produtos fornecidos parcialmente desmontados.

**KASTLE** Escalera móvil con plataforma, plegable  
Mobile ladder with platform, folding  
Échelle mobile avec plate-forme, pliable  
Escada móvel com plataforma, dobrável

EN 131-7


150 kg



ACCESORIOS OPCIONALES / OPTIONAL ACCESSORIES / ACCESSOIRES OPTIONNELS / ACESSÓRIOS OPCIONAIS



**A**  
Puerta de seguridad basculante  
Up-and-over security door  
Porte de sécurité basculante  
Porta de segurança basculante



**B**  
Escalón súper-ancho de 150 mm de huella  
Super-wide step with 150 mm footprint  
Marche super large de 150 mm d'empreinte  
Degrau super largo de 150 mm de pegada

RECAMBIOS / SPARE PARTS / PIÈCES DE RECHANGE/ PEÇAS DE REPOSIÇÃO




**1**  
Juego de tapafinales SBS 79x28 mm  
Set of SBS end caps 79x28 mm  
Jeu de patins SBS 79x28 mm  
Conjunto de pés SBS 79x28 mm



**2**  
Juego de tapas PE 73x25 mm  
Set of PE plugs 73x25 mm  
Jeu de bouchons PE 73x25 mm  
Conjunto de tampas PE 73x25 mm



**3**  
Juego de tapas PE Ø30 mm  
Set of PE plugs Ø30 mm  
Jeu de bouchons PE Ø30 mm  
Conjunto de tampas PE Ø30 mm



**4**  
Juego de topes blando negro Ø29x19 mm  
Set of soft cleats black Ø29x19 mm  
Jeu de taquets souple noir Ø29x19 mm  
Conjunto de encaixes macios Ø29x19 mm



**5**  
Juego de conteras base SBS 73x25 mm  
Set of SBS end caps 73x25 mm  
Jeu de sabots pour barre stabilisatrice SBS 73x25 mm  
Conjunto de pés SBS 73x25 mm



**6**  
Rueda de desplazamiento de Ø125 mm  
Scroll wheel of Ø125 mm  
Roue de déplacement de Ø125 mm  
Roda de rolagem de Ø125 mm



ES Escalera que permite estar trabajando en altura sobre una amplia plataforma, estable y protegida 360° para prevenir caídas.

EN Ladder that allows you to work at height on a wide, stable platform, protected 360° to prevent falls.

FR Échelle qui permet de travailler en hauteur sur une plate-forme large, stable et protégée à 360° pour éviter les chutes.

PT Escada que permite trabalhar em altura numa plataforma ampla e estável, protegida a 360° para evitar quedas.



**K-WORK** Escalera móvil con plataforma, plegable  
Mobile ladder with platform, folding  
Échelle mobile avec plate-forme, pliable  
Escada móvel com plataforma, dobrável

EN 131-7


150 kg



REF 26 136 805



Bandeja para herramientas  
Tray for tools  
Plateau pour les outils  
Bandeja para ferramentas




Plataforma de trabajo con relieves antideslizantes  
Work platform with anti-slip reliefs  
Plate-forme de travail avec des reliefs antidérapants  
Plataforma de trabalho com relevos antiderrapantes



Tirante de seguridad en aluminio  
Safety straps in aluminium  
Traverses de sécurité en aluminium  
Cintas de segurança de alumínio

REF	Escalones Steps Marches Degraus							kg
<b>26 136 803</b>	3	1,84	0,71	0,86	2,71	0,50	0,91	12,9
<b>26 136 804</b>	4	2,09	0,94	0,97	2,94	0,50	1,25	14,0
<b>26 136 805</b>	5	2,34	1,17	1,09	3,17	0,50	1,40	15,2
<b>26 136 806</b>	6	2,59	1,40	1,20	3,40	0,50	1,50	18,0
<b>26 136 807</b>	7	2,84	1,63	1,32	3,63	0,50	1,75	21,3



**ES** Diseño compacto, ideal para trabajos en altura que requieren movilidad.

Inclinación del tramo soporte de 85° que permite trabajar cerca de las estanterías y ocupar menos espacio en modo trabajo.

Ruedas en tramo soporte para desplazarla cómodamente.

Estabilizadores laterales que aportan la estabilidad necesaria.

Diseñada para soportar 150 kg según norma EN 131-7.

**EN** Compact design, ideal for work at heights requiring mobility.

The 85° inclination of the support section allows working close to the shelves and takes up less space in work mode.

Wheels on the support section for easy moving.

Lateral stabilisers that provide the necessary stability.

Designed to support 150 kg according to EN 131-7 standard.

**FR** Conception compacte, idéale pour les travaux en hauteur nécessitant de la mobilité.

L'inclinaison de 85° de la section de support permet de travailler près des étagères et d'occuper moins d'espace en mode travail.

Roues sur la section de support pour faciliter le déplacement.

Les stabilisateurs latéraux assurent la stabilité nécessaire.

Conçu pour supporter 150 kg selon la norme EN 131-7.

**PT** Design compacto, ideal para trabalhos em altura que exigem mobilidade.

A inclinação de 85° da secção de suporte permite trabalhar perto das prateleiras e ocupa menos espaço no modo de trabalho.

Rodas na secção de suporte para facilitar a deslocação.

Estabilizadores laterais que proporcionam a estabilidade necessária.

Concebida para suportar 150 kg de acordo com a norma EN 131-7.



Rueda de desplazamiento de Ø125 mm  
Scroll wheel of Ø125 mm  
Roue de déplacement de Ø125 mm  
Roda de rolagem de Ø125 mm



Tope antiatrapamiento  
Anti-trapping stop  
Arrêt anti-piégeage  
Batente anti-encarceramento



Estabilizador lateral plegable  
Folding side stabiliser  
Stabilisateur latéral repliable  
Estabilizador lateral rebatível

Productos suministrados parcialmente desmontados.  
Products supplied partially disassembled.  
Produits fournis partiellement démontés.  
Produtos fornecidos parcialmente desmontados.

**K-WORK** Escalera móvil con plataforma, plegable  
Mobile ladder with platform, folding  
Échelle mobile avec plate-forme, pliable  
Escada móvel com plataforma, dobrável

EN 131-7


150 kg



ACCESORIOS OPCIONALES / OPTIONAL ACCESSORIES / ACCESSOIRES OPTIONNELS / ACESSÓRIOS OPCIONAIS



**A**  
Doble cierre de seguridad  
Double safety lock  
Double verrouillage de sécurité  
Bloqueio duplo de segurança



**B**  
Escalón súper-ancho de 150 mm de huella  
Super-wide step with 150 mm footprint  
Marche super large de 150 mm d'empreinte  
Degrau super largo de 150 mm de pegada

RECAMBIOS / SPARE PARTS / PIÈCES DE RECHANGE/ PEÇAS DE REPOSIÇÃO



**1**  
Juego de tapafinales SBS 79x28 mm  
Set of SBS end caps 79x28 mm  
Jeu de patins SBS 79x28 mm  
Conjunto de pés SBS 79x28 mm




**2**  
Juego de tapas PE 58x25 mm  
Set of PE plugs 58x25 mm  
Jeu de bouchons PE 58x25 mm  
Conjunto de tampas PE 58x25 mm



**3**  
Juego de tapas PE Ø30 mm  
Set of PE plugs Ø30 mm  
Jeu de bouchons PE Ø30 mm  
Conjunto de tampas PE Ø30 mm



**4**  
Juego de tapafinales SBS 58x25 mm  
Set of SBS end caps 58x25 mm  
Jeu de patins SBS 58x25 mm  
Conjunto de pés SBS 58x25 mm



**5**  
Juego de topes blando negro Ø29x19 mm  
Set of soft cleats black Ø29x19 mm  
Jeu de taquets souple noir Ø29x19 mm  
Conjunto de encaixes macios Ø29x19 mm



**6**  
Juego de conteras estabilizador SBS 60x30 mm  
Set of SBS stabiliser end caps 60x30 mm  
Jeu de sabots pour stabilisateur SBS 60x30 mm  
Conjunto de pés estabilizador SBS 60x30 mm



**7**  
Rueda de desplazamiento de Ø125 mm  
Scroll wheel of Ø125 mm  
Roue de déplacement de Ø125 mm  
Roda de rolagem de Ø125 mm





ES Por su diseño compacto, la escalera ocupa poco espacio, tanto plegada como en posición de trabajo.

EN Due to its compact design, the ladder takes up little space, both when folded and in working position.

FR Grâce à sa conception compacte, l'échelle est peu encombrante, aussi bien lorsqu'elle est pliée qu'en position de travail.

PT Devido ao seu design compacto, a escada ocupa pouco espaço, tanto quando dobrada como na posição de trabalho.




**EP-1** Escalera de plataforma móvil  
Mobile platform ladder  
Échelle plate-forme roulante  
Escada móvel com plataforma

EN 131-7

150 kg



Escuadras de acero  
Steel squares  
Equerres en acier  
Quadrados de aço










Escalón de 80 mm con relieves antideslizantes  
Step of 80 mm with anti-slip reliefs  
Marche de 80 mm avec des reliefs antidérapants  
Degrau de 80 mm com relevos antiderrapantes



Rueda de desplazamiento de Ø125 mm  
Scroll wheel of Ø125 mm  
Roue de déplacement de Ø125 mm  
Roda de rolagem de Ø125 mm

REF 26 205 606

REF	Escalones Steps Marches Degraus							cm	kg
26 203 496	3	0,74	2,74	1,84	0,75	1,00	49 x 60	18,1	
26 203 606	3	0,74	2,74	1,84	0,85	1,00	60 x 60	19,6	
26 203 609	3	0,74	2,74	1,84	0,85	1,35	60 x 90	22,4	
26 204 496	4	0,99	2,99	2,09	0,85	1,10	49 x 60	19,5	
26 204 606	4	0,99	2,99	2,09	0,95	1,10	60 x 60	21,0	
26 204 609	4	0,99	2,99	2,09	0,95	1,45	60 x 90	23,8	
26 205 496	5	1,24	3,24	2,34	0,95	1,20	49 x 60	20,9	
26 205 606	5	1,24	3,24	2,34	1,05	1,20	60 x 60	22,4	
26 205 609	5	1,24	3,24	2,34	1,05	1,55	60 x 90	25,4	
26 206 496	6	1,49	3,49	2,59	1,05	1,30	49 x 60	23,1	
26 206 606	6	1,49	3,49	2,59	1,15	1,30	60 x 60	24,6	
26 206 609	6	1,49	3,49	2,59	1,15	1,69	60 x 90	27,4	
26 207 496	7	1,74	3,74	2,84	1,15	1,40	49 x 60	25,1	
26 207 606	7	1,74	3,74	2,84	1,20	1,40	60 x 60	26,6	
26 207 609	7	1,74	3,74	2,84	1,20	1,83	60 x 90	29,4	
26 208 496	8	1,99	3,99	3,09	1,15	1,50	49 x 60	27,4	
26 208 606	8	1,99	3,99	3,09	1,30	1,50	60 x 60	28,9	
26 208 609	8	1,99	3,99	3,09	1,30	1,89	60 x 90	31,7	
26 209 496	9	2,24	4,24	3,34	1,30	1,60	49 x 60	29,4	
26 209 606	9	2,24	4,24	3,34	1,40	1,60	60 x 60	30,9	
26 209 609	9	2,24	4,24	3,34	1,40	2,03	60 x 90	33,7	
26 210 496	10	2,49	4,49	3,59	1,30	1,70	49 x 60	32,7	
26 210 606	10	2,49	4,49	3,59	1,50	1,70	60 x 60	34,2	
26 210 609	10	2,49	4,49	3,59	1,50	2,10	60 x 90	37,0	



**ES** Inclinación del tramo soporte de 87°, lo que permite reducir el espacio ocupado y acercarse mucho a la zona de trabajo.

Pasamanos a ambos lados a partir de 1 m de altura de plataforma.

Base estabilizadora también en el tramo de ascenso a partir de 1,49 m de altura de plataforma.

Diseñada para soportar 150 kg según norma EN 131-7.

**EN** Support section at 87°, which reduces the space occupied and allows you to get very close to the work area.

Handrails on both sides from 1 m platform height.

Stabiliser base also on the ascent section from 1,49 m platform height.

Designed to support 150 kg according to EN 131-7 standard.

**FR** Section d'appui à 87°, ce qui réduit l'espace occupé et permet de se rapprocher de la zone de travail.

Mains courantes des deux côtés à partir d'une hauteur de plate-forme de 1 m.

Base stabilisatrice également sur la partie ascendante à partir d'une hauteur de plate-forme de 1,49 m.


Conçu pour supporter 150 kg selon la norme EN 131-7.

**PT** Secção de apoio a 87°, o que reduz o espaço ocupado e permite chegar muito perto da área de trabalho.

Corrimões de ambos os lados a partir de 1 m de altura da plataforma.

Base estabilizadora também na secção de subida a partir de 1,49 m de altura da plataforma.


Concebida para suportar 150 kg de acordo com a norma EN 131-7.



Plataforma de trabajo con relieves antideslizantes  
Work platform with anti-slip reliefs  
Plate-forme de travail avec des reliefs antidérapants  
Plataforma de trabalho com relevos antiderrapantes




Zócalo de aluminio de 150 mm  
150 mm aluminum toe board  
Plinthe en aluminium de 150 mm  
Rodapé de alumínio de 150 mm

 Productos suministrados parcialmente desmontados.  
Products supplied partially disassembled.  
Produits fournis partiellement démontés.  
Produtos fornecidos parcialmente desmontados.

**EP-2** Escalera de plataforma móvil, 2 accesos  
Mobile platform ladder, 2 access  
Échelle plate-forme roulante, 2 accès  
Escada móvel com plataforma, acessos

EN 131-7

150 kg



Escalón de 80 mm con relieves antideslizantes  
Step of 80 mm with anti-slip reliefs  
Marche de 80 mm avec des reliefs antidérapants  
Degrau de 80 mm com relevos antiderrapantes




Rueda de desplazamiento de Ø80 mm  
Scroll wheel of Ø80 mm  
Roue de déplacement de Ø80 mm  
Roda de rolagem de Ø80 mm



Asideros para un fácil transporte  
Handholds for easy transport  
Grabs pour un transport facile  
Garras para transporte fácil

REF 26 304 609

REF	Escalones Steps Marches Degraus							cm	kg
<b>26 303 606</b>	3	0,74	2,74	1,84	0,85	1,25	60 x 60	17,8	
<b>26 303 609</b>	3	0,74	2,74	1,84	0,85	1,55	60 x 90	20,6	
<b>26 304 606</b>	4	0,99	2,99	2,09	0,95	1,45	60 x 60	19,2	
<b>26 304 609</b>	4	0,99	2,99	2,09	0,95	1,75	60 x 90	22,0	
<b>26 305 606</b>	5	1,24	3,24	2,34	1,05	1,65	60 x 60	21,0	
<b>26 305 609</b>	5	1,24	3,24	2,34	1,05	1,95	60 x 90	23,8	
<b>26 306 606</b>	6	1,49	3,49	2,59	1,15	1,85	60 x 60	23,2	
<b>26 306 609</b>	6	1,49	3,49	2,59	1,15	2,15	60 x 90	26,0	
<b>26 307 606</b>	7	1,74	3,74	2,84	1,20	2,05	60 x 60	25,9	
<b>26 307 609</b>	7	1,74	3,74	2,84	1,20	2,35	60 x 90	28,0	
<b>26 308 606</b>	8	1,99	3,99	3,09	1,30	2,25	60 x 60	27,7	
<b>26 308 609</b>	8	1,99	3,99	3,09	1,30	2,55	60 x 90	30,5	



**?** POR ENCARGO / ON DEMAND / SUR DEMANDE / POR ENCOMENDA

**ES** Escalera de dos accesos con una gran amplitud de gama y varios tamaños de plataforma y alturas.

Base estabilizadora también en el tramo de ascenso a partir de 1,49 m de altura de plataforma.

Escalones de 80 mm con relieves antideslizantes y atornillados, lo que permite su sustitución en caso de desperfecto.

Pasamanos a ambos lados a partir de 1 m de altura de plataforma.

Incorpora ruedas para facilitar su desplazamiento.

Diseñada para soportar 150 kg según norma EN 131-7.

**EN** Two-entry ladder with a wide range and various platform sizes and heights.

Stabiliser base also on the ascent section from 1.49 m platform height.

80 mm steps with anti-slip and screwed treads, so that they can be replaced in case of damage.

Handrails on both sides from 1 m platform height.

It incorporates wheels for easy scrolling.

Designed to support 150 kg according to EN 131-7 standard.

**FR** Échelle à deux entrées avec un large éventail de tailles et de hauteurs de plate-forme.

Base stabilisatrice également sur la section ascendante à partir d'une hauteur de plate-forme de 1,49 m.

Marches de 80 mm avec marches antidérapantes et vissées, de sorte qu'elles peuvent être remplacées en cas de dommage.

Mains courantes des deux côtés à partir d'une hauteur de plate-forme de 1 m.

Équipé de roues pour faciliter son déplacement.

Conçu pour supporter 150 kg selon la norme EN 131-7.

**PT** Escada de duas entradas com uma vasta gama de tamanhos e alturas de plataforma.


Base estabilizadora também na secção de subida a partir de 1,49 m de altura da plataforma.

Degraus de 80 mm com degraus antiderrapantes e aparafusados, para que possam ser substituídos em caso de danos.

Corrimãos de ambos os lados a partir de 1 m de altura da plataforma.

Inclui rodas para facilitar o deslocamento.

Concebida para suportar 150 kg de acordo com a norma EN 131-7.



Plataforma con zócalo de aluminio de 150 mm  
Work platform with 150 mm aluminum toe board  
Plate-forme de travail avec plinthe en aluminium de 150 mm  
Plataforma de trabalho com rodapé de alumínio de 150 mm



Escuadras de acero  
Steel squares  
Equerres en acier  
Quadrados de aço



Tapafinal de SBS con relieves antideslizantes  
SBS end cap with anti-slip reliefs  
Patin en SBS avec reliefs antidérapants  
Pé de SBS com relevos antiderrapantes

Productos suministrados parcialmente desmontados.  
Products supplied partially disassembled.  
Produits fournis partiellement démontés.  
Produtos fornecidos parcialmente desmontados.

EP-1  
EP-2

EN 131-7

150 kg



ACCESORIOS OPCIONALES / OPTIONAL ACCESSORIES / ACCESSOIRES OPTIONNELS / ACESSÓRIOS OPCIONAIS




**A**  
Puerta de seguridad  
Security door  
Porte de sécurité  
Porta de segurança




**B**  
Doble cierre de seguridad  
Double safety lock  
Fermeture de sécurité double  
Bloqueio duplo de segurança




**C**  
4 ruedas giratorias de Ø75 mm  
4 swivel wheels of Ø75 mm  
4 roues pivotantes de Ø75 mm  
4 rodas giratórias de Ø75 mm



**D**  
Pasamanos (3/4 escalones)  
Handrails (3/4 steps)  
Rampes (3/4 marches)  
Rampas (3/4 degraus)



**E**  
Plataforma de trabajo con relieves antideslizantes, hasta 60x120 cm  
Work platform with anti-slip reliefs, up to 60x120 cm  
Plate-forme de travail avec des reliefs antidérapants, jusqu'à 60x120 cm  
Plataforma de trabalho com relevos antiderrapantes, até 60x120 cm



**F**  
Escalón súper-ancho de 150 mm de huella  
Super-wide step with 150 mm footprint  
Marche super large de 150 mm d'empreinte  
Degrau super largo de 150 mm de pegada

RECAMBIOS / SPARE PARTS / PIÈCES DE RECHANGE/ PEÇAS DE REPOSIÇÃO



**1**  
Juego de tapafinales SBS 79x28 mm  
Set of SBS end caps 79x28 mm  
Jeu de patins SBS 79x28 mm  
Conjunto de pés SBS 79x28 mm



**2**  
Juego de tapas PE Ø30 mm  
Set of PE plugs Ø30 mm  
Jeu de bouchons PE Ø30 mm  
Conjunto de tampas PE Ø30 mm



**3**  
Juego de tapas PE 33x20 mm  
Set of PE plugs 33x20 mm  
Jeu de bouchons PE 33x20 mm  
Conjunto de tampas PE 33x20 mm




**4**  
Juego de conteras base SBS 73x25 mm  
Set of SBS end caps 73x25 mm  
Jeu de sabots pour barre stabilisatrice SBS 73x25 mm  
Conjunto de pés SBS 73x25 mm

## EN ISO 14122

- ES** Para accesos permanentes a máquinas e instalaciones las escaleras pueden ser marcadas conforme a la norma EN ISO 14122.
- EN** For permanent access to machines and installations the stairs can be marked according to the regulations EN ISO 14122.
- FR** Pour un accès permanent aux machines et aux installations, les escaliers peuvent être marqués conformément à la réglementation. EN ISO 14122.
- PT** Para acesso permanente a máquinas e instalações, as escadas podem ser marcadas de acordo com os regulamentos EN ISO 14122.





ES Escalera fija que confiere gran robustez y seguridad para trabajar en altura.

EN Fixed ladder that provides great robustness and safety for working at heights.

FR Échelle fixe qui offre une grande robustesse et sécurité pour les travaux en hauteur.

PT Escada fixa que oferece uma grande robustez e segurança para trabalhos em altura.



REF 26 205 606



ES Amplia plataforma que permite trabajar de forma cómoda y segura.

EN Wide platform that allows you to work comfortably and safely.

FR Plate-forme large qui vous permet de travailler confortablement et en toute sécurité.

PT Plataforma ampla que permite trabalhar de forma confortável e segura.



REF 26 303 609

**KARLA** Plataforma de trabajo plegable  
Folding work platform  
Plate-forme de travail pliante  
Plataforma de trabalho dobrável

**EN 131**

**150** kg




REF 26 034 515




Bisagras de acero  
Steel hinges  
Charnières en acier  
Dobradiças de aço



Sistema de bloqueo de seguridad  
Safety locking system  
Système de verrouillage de sécurité  
Sistema de bloqueio de segurança




Escalón de 80 mm con relieves antideslizantes  
Step of 80 mm with anti-slip reliefs  
Marche de 80 mm avec des reliefs antidérapants  
Degrau de 80 mm com relevos antiderrapantes



Plataforma de trabajo, hasta 150x60 cm  
Work platform, up to 150x60 cm  
Plate-forme de travail, jusqu'à 150x60 cm  
Plataforma de trabalho, até 150x60 cm

REF	Escalones Steps Marches Degraus								kg
26 013 009	1	0,24	2,24	0,30	0,33	0,90	1,09	5,8	
26 013 012	1	0,24	2,24	0,30	0,33	1,20	1,39	7,0	
26 014 509	1	0,24	2,24	0,45	0,48	0,90	1,09	7,2	
26 014 512	1	0,24	2,24	0,45	0,48	1,20	1,39	9,0	
26 023 009	2	0,49	2,49	0,30	0,37	0,90	1,30	7,6	
26 023 012	2	0,49	2,49	0,30	0,37	1,20	1,60	8,8	
26 024 509	2	0,49	2,49	0,45	0,52	0,90	1,30	9,0	
26 024 512	2	0,49	2,49	0,45	0,52	1,20	1,60	10,8	
26 024 515	2	0,49	2,49	0,45	0,52	1,50	1,90	12,0	
26 026 009	2	0,49	2,49	0,60	0,67	0,90	1,30	10,8	
26 026 012	2	0,49	2,49	0,60	0,67	1,20	1,60	12,8	
26 026 015	2	0,49	2,49	0,60	0,67	1,50	1,90	14,2	
26 034 512	3	0,74	2,74	0,45	0,56	1,20	1,80	11,2	
26 034 515	3	0,74	2,74	0,45	0,56	1,50	2,10	13,8	
26 036 012	3	0,74	2,74	0,60	0,71	1,20	1,80	14,4	
26 036 015	3	0,74	2,74	0,60	0,71	1,50	2,10	16,0	
26 044 515	4	0,99	2,99	0,45	0,60	1,50	2,30	15,2	
26 046 015	4	0,99	2,99	0,60	0,75	1,50	2,30	18,0	



**ES** Amplia plataforma de aluminio que permite trabajar de forma cómoda y segura.

Gran variedad de tamaños de plataforma.

Sistema de bloqueo de seguridad.

Muy ligera, fácil de transportar.

Diseñada para soportar 150 kg según norma EN 131.

**EN** Large aluminium platform for comfortable and safe working conditions.

Wide range of platform sizes.

Safety locking system.

Very light, easy to transport.

Designed to support 150 kg according to EN 131 standard.

**FR** Grande plate-forme en aluminium pour des conditions de travail confortables et sûres.

Large gamme de tailles de plates-formes.

Système de verrouillage de sécurité.

Très léger, facile à transporter.

Conçu pour supporter 150 kg selon la norme EN 131.

**PT** Grande plataforma de alumínio para condições de trabalho confortáveis e seguras.

Vasta gama de tamanhos de plataformas.

Sistema de fecho de segurança.

Muito leve, fácil de transportar.

Concebida para suportar 150 kg de acordo com a norma EN 131.



**A**  
 Guardacuerpos con zócalo  
 Guardrails with toe board  
 Garde-corps avec plinthe  
 Guarda-corpos com soquete

**B**  
 Rueda de desplazamiento de Ø80 mm  
 Scroll wheel of Ø80 mm  
 Roue de déplacement de Ø80 mm  
 Roda de rolagem de Ø80 mm

**C**  
 Base estabilizadora  
 Stabiliser base  
 Base stabilisatrice  
 Base estabilizadora

**KARLA** Plataforma de trabajo plegable  
Folding work platform  
Plate-forme de travail pliante  
Plataforma de trabalho dobrável

EN 131

150 kg



ACCESORIOS OPCIONALES / OPTIONAL ACCESSORIES / ACCESSOIRES OPTIONNELS / ACESSÓRIOS OPCIONAIS



**A**  
Guardacuerpos con zócalo  
Guardrails with toe board  
Garde-corps avec plinthe  
Guarda-corpos com soquete



**B**  
Base estabilizadora  
Stabiliser base  
Barre stabilisatrice  
Base estabilizadora



REF 29 000 020


**C**  
Conjunto ruedas Ø80 mm  
Set of wheel Ø80 mm  
Kit roulette Ø80 mm  
Conjunto de roda Ø80 mm

RECAMBIOS / SPARE PARTS / PIÈCES DE RECHANGE/ PEÇAS DE REPOSIÇÃO



REF 29 040 005

**1**  
Juego de tapafinales SBS 79x28 mm  
Set of SBS end caps 79x28 mm  
Jeu de patins SBS 79x28 mm  
Conjunto de pés SBS 79x28 mm




REF 29 040 010

**2**  
Juego de tapas PE 50x25 mm  
Set of PE plugs 50x25 mm  
Jeu de bouchons PE 50x25 mm  
Conjunto de tampas PE 50x25 mm



REF 29 030 160

**3**  
Tirante refuerzo de aluminio para escalón  
Aluminium reinforcement strap for step  
Pièce de renfort en aluminium pour marche  
Correia reforço de alumínio para degrau



REF 29 030 162

**4**  
Posicionador de bloqueo  
Locking plunger  
Poussoir de verrouillage  
Posicionador de segurança

ES Plataforma para trabajos a poca altura que requieran de cierta movilidad.

EN Platform for work at low heights requiring a certain degree of mobility.

FR Plate-forme pour les travaux à faible hauteur nécessitant une certaine mobilité.

PT Plataforma para trabalhos a baixa altura que exijam um certo grau de mobilidade.



**XL** Escalera de tijera  
Stepladder  
Escabeau  
Escadote

**EN 131**

**150 kg**

Tested  
**1500** 50.000  
CYCLES




REF 23 325 004



Plataforma de trabajo con relieves antideslizantes  
Work platform with anti-slip reliefs  
Plate-forme de travail avec des reliefs antidérapants  
Plataforma de trabalho com relevos antiderrapantes




Bandeja para herramientas  
Tray for tools  
Plateau pour les outils  
Bandeja para ferramentas



Tope antiatrapamiento  
Anti-trapping stop  
Arrêt anti-piégeage  
Batente anti-encarceramento

REF	Escalones Steps Marches Degraus							kg
<b>23 325 003</b>	3	1,53	0,68	0,77	2,68	0,51	6,0	
<b>23 325 004</b>	4	1,78	0,92	0,94	2,92	0,53	7,0	
<b>23 325 005</b>	5	2,03	1,16	1,10	3,16	0,55	7,6	
<b>23 325 006</b>	6	2,28	1,40	1,27	3,40	0,58	9,0	
<b>23 325 007</b>	7	2,53	1,63	1,43	3,63	0,61	9,6	
<b>23 325 008 *</b>	8	2,78	1,87	1,59	3,87	0,63	11,4	
<b>23 325 009 *</b>	9	3,03	2,10	1,75	4,10	0,65	16,4	
<b>23 325 010 * #</b>	10	3,28	2,33	1,91	4,33	0,68	17,7	
<b>23 325 011 * #</b>	11	3,53	2,56	2,07	4,56	0,70	19,2	
<b>23 325 012 * #</b>	12	3,78	2,81	2,23	4,81	0,73	21,0	



**ES** Escalera diseñada para uso intensivo.

Plataforma de aluminio de 30x30 cm.

Escalones de 80 mm con relieves antideslizantes, atornillados, que permiten su sustitución en caso de desperfecto.

Tirantes de seguridad antiapertura a partir de 8 escalones.

Ruedas de Ø80 mm en tramo soporte, según modelo.

Diseñada para soportar 150 kg según norma EN 131.

**EN** Ladder designed for intensive use.

30x30 cm platform and steps of 80 mm.

Screwed anti-slip reliefs.

Anti-opening safety straps from 8 steps upwards.

Ø80 mm wheels on support section, which can be replaced in the event of damage.

Designed to support 150 kg according to EN 131 standard.

**FR** Échelle conçue pour un usage intensif.

Plate-forme de 30x30 cm.

Marches de 80 mm avec marches antidérapantes, vissées, qui peuvent être remplacés en cas d'endommagement.

Sangles de sécurité anti-ouverture à partir de 8 marches.

Roues Ø80 mm sur la section de support, selon le modèle.

Conçu pour supporter 150 kg selon la norme EN 131.

**PT** Escada concebida para uma utilização intensiva.

Plataforma de 30x30 cm.

Degrau de 80 mm com relevos antiderrapantes, aparafusados, que podem ser substituídos em caso de danos.

Cintas de segurança anti-abertura a partir dos 8 degraus.

Rodas de Ø80 mm na secção de suporte, consoante o modelo.

Concebida para suportar 150 kg de acordo com a norma EN 131.




REF \*

Tirante de seguridad en aluminio  
Safety straps in aluminum  
Traverses de sécurité en aluminium  
Cintas de segurança de alumínio



REF #

Rueda de desplazamiento de Ø80 mm  
Scroll wheel of Ø80 mm  
Roue de déplacement de Ø80 mm  
Roda de rolagem de Ø80 mm



80 mm

Escalón de 80 mm con relieves antideslizantes  
Step of 80 mm with anti-slip reliefs  
Marche de 80 mm avec des reliefs antidérapants  
Degrau de 80 mm com relevos antiderrapantes



Escalones de 80 mm atornillados  
Screwed 80 mm steps  
Marche de 80 mm vissés  
Degrau de 80 mm aparafusados

**XL-S** Escalera de tijera  
Stepladder  
Escabeau  
Escadote

**EN 131**

**150** kg

Tested  
**1500** 50.000  
CYCLES



Plataforma de trabajo con relieves antideslizantes  
Work platform with anti-slip reliefs  
Plate-forme de travail avec des reliefs antidérapants  
Plataforma de trabalho com relevos antiderrapantes



Bandeja para herramientas  
Tray for tools  
Plateau pour les outils  
Bandeja para ferramentas




Tope antiatrapamiento  
Anti-trapping stop  
Arrêt anti-piégeage  
Batente anti-encarceramento

REF 23 329 006



REF	Escalones Steps Marches Degraus						kg
<b>23 329 004</b>	4	1,78	0,92	0,94	2,92	0,53	7,5
<b>23 329 005</b>	5	2,03	1,16	1,10	3,16	0,55	8,2
<b>23 329 006</b>	6	2,28	1,40	1,27	3,40	0,58	9,7
<b>23 329 007</b>	7	2,53	1,63	1,43	3,63	0,61	10,4
<b>23 329 008 *</b>	8	2,78	1,87	1,59	3,87	0,63	12,3
<b>23 329 009 *</b>	9	3,01	2,10	1,75	4,10	0,65	17,3
<b>23 329 010 *</b>	10	3,28	2,33	1,91	4,33	0,68	18,9
<b>23 329 011 *</b>	11	3,53	2,56	2,07	4,56	0,70	20,5
<b>23 329 012 *</b>	12	3,78	2,81	2,23	4,81	0,73	22,5



**ES** Escalera diseñada para uso intensivo con plataforma de aluminio de 30x30 cm y pasamanos de seguridad.

Escalones de 80 mm con relieves antideslizantes, atornillados.

Ruedas de Ø80 mm en tramo soporte.

Incorpora de serie bandeja para herramientas.

Diseñada para soportar 150 kg según norma EN 131.

**EN** Ladder designed for intensive use with 30x30 cm platform and steps of 80 mm and security handrails.

Screwed anti-slip reliefs.

Ø80 mm wheels on support section.

Tool tray as standard.

Designed to support 150 kg according to EN 131 standard.

**FR** Échelle conçue pour un usage intensif avec late-forme de 30x30 cm e mains courantes de sécurité.

Marches de 80 mm avec marches antidérapantes, vissées.

Roues Ø80 mm sur la section de support.

Bac à outils de série.

Conçu pour supporter 150 kg selon la norme EN 131.

**PT** Escada concebida para uma utilização intensiva com plataforma de 30x30 cm e corrimões de segurança.

Degrau de 80 mm com relevos antiderrapantes, aparafusados.

Rodas de Ø80 mm na secção de suporte.

Tableteiro de ferramentas de série.

Concebida para suportar 150 kg de acordo com a norma EN 131.




REF \*

Tirante de seguridad en aluminio  
Safety straps in aluminium  
Traverses de sécurité en aluminium  
Cintas de segurança de alumínio



Rueda de desplazamiento de Ø80 mm  
Scroll wheel of Ø80 mm  
Roue de déplacement de Ø80 mm  
Roda de rolagem de Ø80 mm



Pasamanos de seguridad  
Security handrails  
Mains courantes de sécurité  
Corrimões de segurança

Productos suministrados parcialmente desmontados.  
Products supplied partially disassembled.  
Produits fournis partiellement démontés.  
Produtos fornecidos parcialmente desmontados.


**XL**  
**XL-S**

**EN 131**

**150** kg



ACCESORIOS OPCIONALES / OPTIONAL ACCESSORIES / ACCESSOIRES OPTIONNELS / ACESSÓRIOS OPCIONAIS



**A**  
Escalón súper-ancho de 150 mm de huella  
Super-wide step with 150 mm footprint  
Marche super large de 150 mm d'empreinte  
Degrau super largo de 150 mm de pegada

RECAMBIOS / SPARE PARTS / PIÈCES DE RECHANGE/ PEÇAS DE REPOSIÇÃO




**1**  
Juego de tapafinales SBS 79x28 mm  
Set of SBS end caps 79x28 mm  
Jeu de patins SBS 79x28 mm  
Conjunto de pés SBS 79x28 mm




**2**  
Juego de tapas PE 58x25 mm  
Set of PE plugs 58x25 mm  
Jeu de bouchons PE 58x25 mm  
Conjunto de tampas PE 58x25 mm



**3**  
Juego de tapafinales SBS 58x25/74° mm  
Set of SBS end caps 58x25/74° mm  
Jeu de patins SBS 58x25/74° mm  
Conjunto de pés SBS 58x25/74° mm



**4**  
Juego de tapas PE Ø30 mm  
Set of PE plugs Ø30 mm  
Jeu de bouchons PE Ø30 mm  
Conjunto de tampas PE Ø30 mm



**5**  
Juego de topes blando negro Ø29x19 mm  
Set of soft cleats black Ø29x19 mm  
Jeu de taquets souple noir Ø29x19 mm  
Conjunto de encaixes macios Ø29x19 mm



**6**  
Juego de tapas superiores  
Set of top plugs  
Jeu de bouchons supérieurs  
Conjunto de tampas superiores



**7**  
Conjunto rueda Ø30 mm  
Set of Ø30 mm wheels  
Jeu de roues Ø30 mm  
Conjunto de rodas Ø30 mm

ES Pasamanos y escalones de 80 mm para un ascenso cómodo y seguro.

EN 80 mm steps and handrails for a comfortable and safe ascent.

FR Mains courantes et marches de 80 mm pour une ascension confortable et sûre.

PT Corrimões e degraus de 80 mm para uma subida confortável e segura.



REF 23 329 005

**COMFORT** Escalera de doble acceso  
Double access step ladder  
Escabeau double accès  
Escada de acesso duplo

**EN 131**

**150** kg



REF 23 225 006

**ES** Diseño compacto y ligero. Plegable y fácil de manejar.

Escalones de 80 mm con relieves antideslizantes atornillados, lo que permite su sustitución en caso de desperfecto.

Ruedas de desplazamiento de Ø80 mm a partir de los 10 escalones.

Diseñada para soportar 150 kg según norma EN 131.

**EN** Compact and lightweight design. Foldable and easy to handle.

80 mm steps with screwed anti-slip reliefs which can be replaced in case of damage.

Scroll wheels of Ø80 mm from 10 steps.

Designed to support 150 kg according to EN 131 standard.

**FR** Conception compacte et légère. Pliable et facile à manipuler.

Marches de 80 mm reliefs antidérapantes vissées, qui peuvent être remplacées en cas de détérioration.

Roues de déplacement Ø80 mm à partir de 10 marches.

Conçu pour supporter 150 kg selon la norme EN 131.

**PT** Design compacto e leve. Dobrável e fácil de manusear.


Degraus de 80 mm com relevos antiderrapantes aparafusados, que podem ser substituídos em caso de danos.

Rodas de rolagem Ø80 mm a partir de 10 degraus.

Concebida para suportar 150 kg de acordo com a norma EN 131.









Bisagras en acero cincado de 3 mm de espesor  
Hinges in 3 mm thickness galvanized steel  
Charnières en acier zingué de 3 mm d'épaisseur  
Dobradiças em aço galvanizado de 3 mm de espessura



Escalón de 80 mm con relieves antideslizantes  
Step of 80 mm with anti-slip reliefs  
Marche de 80 mm avec des reliefs antidérapants  
Degrau de 80 mm com relevos antiderrapantes



Tirante de seguridad de aluminio  
Aluminium safety brace  
Support de sécurité en aluminium  
Braçadeira de segurança em alumínio

REF	Escalones Steps Marches Degraus							kg
<b>23 225 902</b>	2	0,50	0,47	0,56	1,96	0,18	0,42	4,2
<b>23 225 903</b>	3	0,75	0,70	0,75	2,20	0,18	0,45	5,4
<b>23 225 904</b>	4	1,00	0,93	0,94	2,43	0,18	0,48	6,4
<b>23 225 005</b>	5	1,25	1,16	1,12	2,66	0,18	0,50	7,5
<b>23 225 006</b>	6	1,50	1,39	1,31	2,89	0,18	0,53	8,5
<b>23 225 007</b>	7	1,75	1,62	1,49	3,12	0,18	0,55	10,0
<b>23 225 008</b>	8	2,00	1,85	1,69	3,35	0,18	0,58	11,8
<b>23 225 009</b>	9	2,25	2,08	1,87	3,58	0,18	0,60	15,8
<b>23 225 010 *</b>	10	2,50	2,38	2,06	3,81	0,18	0,63	17,4
<b>23 225 011 *</b>	11	2,75	2,61	2,24	4,04	0,18	0,65	19,1
<b>23 225 012 *</b>	12	3,00	2,77	2,43	4,27	0,18	0,68	20,5



ACCESORIOS OPCIONALES / OPTIONAL ACCESSORIES / ACCESSOIRES OPTIONNELS / ACESSÓRIOS OPCIONAIS



**A**  
Juego de ruedas de desplazamiento de Ø80 mm  
Scroll wheel of Ø80 mm  
Roue de déplacement de Ø80 mm  
Roda de rolagem de Ø80 mm

RECAMBIOS / SPARE PARTS / PIÈCES DE RECHANGE/ PEÇAS DE REPOSIÇÃO



**1**  
Juego de tapafinales SBS 79x28 mm  
Set of SBS end caps 79x28 mm  
Jeu de patins SBS 79x28 mm  
Conjunto de pés SBS 79x28 mm



**2**  
Juego de tapas superiores  
Set of top plugs  
Jeu de bouchons supérieurs  
Conjunto de tampas superiores

**COMFORT** Escalera de apoyo  
Leaning ladder  
Échelle d'appui  
Escada de apoio

**EN 131**

**150 kg**



REF 23 125 008

**ES** Ancho de subida cómodo y ergonómico con escalones de 80 mm atornillados que pueden sustituirse en caso de desperfecto.  
Incorpora de serie bandeja para herramientas.  
Posibilidad de incluir ganchos para fijar a un soporte y evitar que se mueva.  
Diseñada para soportar 150 kg según norma EN 131.


**EN** Comfortable and ergonomic climbing width with 80 mm bolted steps that can be replaced in case of damage.  
Tool tray as standard.  
Possibility of including hooks to attach to a support to prevent it from moving.  
Designed to support 150 kg according to EN 131 standard.

**FR** Largeur d'escalade confortable et ergonomique avec des marches boulonnées de 80 mm qui peuvent être remplacées en cas de dommage.  
Plateau pour les outils de série.  
Possibilité d'inclure des crochets à attacher à un support pour l'empêcher de bouger.  
Conçu pour supporter 150 kg selon la norme EN 131.

**PT** Largura de subida confortável e ergonómica com degraus aparafusados de 80 mm que podem ser substituídos em caso de danos.  
Tabuleiro de ferramentas de série.  
Possibilidade de incluir ganchos para fixar a um suporte para evitar que este se desloque.  
Concebida para suportar 150 kg de acordo com a norma EN 131.



Bandeja para herramientas  
Tray for tools  
Plateau pour les outils  
Bandeja para ferramentas








Escalón de 80 mm con relieves antideslizantes  
Step of 80 mm with anti-slip reliefs  
Marche de 80 mm avec des reliefs antidérapants  
Degraus de 80 mm com relevos antiderrapantes




Tapafinal de SBS con relieves antideslizantes  
SBS end cap with anti-slip reliefs  
Patin en SBS avec reliefs antidérapants  
Pé de SBS com relevos antiderrapantes



Tirantes refuerzo escalón  
Step reinforcement straps  
Renforts de marche  
Braçadeiras de reforço de degraus

REF	Escalones Steps Marches Degraus						kg
23 125 006	6	1,67	1,53	2,71	0,079	0,52	5,0
23 125 007	7	1,92	1,76	2,94	0,079	0,55	6,1
23 125 008	8	2,17	1,99	3,17	0,079	0,58	7,2
23 125 009	9	2,42	2,22	3,40	0,079	0,61	8,0
23 125 010	10	2,67	2,45	3,63	0,079	0,63	9,1
23 125 011	11	2,92	2,68	3,86	0,079	0,65	10,2
23 125 012	12	3,17	2,91	4,09	0,079	0,68	11,1
23 125 013	13	3,42	3,14	4,32	0,079	0,70	12,0
23 125 014	14	3,67	3,37	4,55	0,079	0,73	13,1
23 125 015	15	3,92	3,60	4,78	0,079	0,75	14,2
23 125 016	16	4,17	3,83	5,01	0,079	0,78	15,2
23 125 017	17	4,42	4,06	5,24	0,079	0,80	16,1
23 125 018	18	4,67	4,29	5,47	0,079	0,83	17,5



ACCESORIOS OPCIONALES / OPTIONAL ACCESSORIES / ACCESSOIRES OPTIONNELS / ACESSÓRIOS OPCIONAIS



**A**  
Ganchos de aluminio  
Aluminium hooks  
Crochets en aluminium  
Ganchos de alumínio

RECAMBIOS / SPARE PARTS / PIÈCES DE RECHANGE/ PEÇAS DE REPOSIÇÃO



**1**  
Juego de tapafinales SBS 79x28 mm  
Set of SBS end caps 79x28 mm  
Jeu de patins SBS 79x28 mm  
Conjunto de pés SBS 79x28 mm



**2**  
Juego de tapas superiores  
Set of top plugs  
Jeu de bouchons supérieurs  
Conjunto de tampas superiores

**COMFORT** Escalera de acceso  
Access ladder  
Échelle d'accès  
Escada de acesso

**EN 131**

**150 kg**



REF 23 429 008

**ES** Anchura de escalera cómoda y ergonómica, ideal para entreplantas y attillos. Escalones de 80 mm atornillados que pueden sustituirse en caso de desperfecto.

Incorpora pasamanos que permite mayor comodidad y seguridad en el ascenso y descenso.

Possibilidad de incluir ganchos para fijar a un soporte y evitar que se mueva.

Diseñada para soportar 150 kg según norma EN 131.

**EN** Comfortable and ergonomic stair width, ideal for mezzanines and attics.

80 mm steps screwed reliefsthat can be replaced in case of damage.

It incorporates handrails for greater comfort and safety on ascent and descent.

Possibility of including hooks to attach to a support to prevent it from moving.

Designed to support 150 kg according to EN 131 standard.

**FR** Largeur d'escalier confortable et ergonomique, idéale pour les mezzanines et les greniers.

Marches de 80 mm vissés qui peuvent être remplacées en cas de dommage.

Il intègre des mains courantes pour plus de confort et sécurité lors de la montée et de la descente.

Possibilité d'inclure des crochets à attacher à un support pour l'empêcher de bouger.

Conçu pour supporter 150 kg selon la norme EN 131.

**PT** Largura de escada confortável e ergonómica, ideal para mezzanines e sótãos.

Degraus de 80 mm aparafusados que podem ser substituídos em caso de danos.

Inclui corrimões para maior conforto e segurança na subida e na descida.


Possibilidade de incluir ganchos para fixar a um suporte para evitar que este se desloque.

Concebida para suportar 150 kg de acordo com a norma EN 131.

✂ Productos suministrados parcialmente desmontados.  
Products supplied partially disassembled.  
Produits fournis partiellement démontés.  
Produtos fornecidos parcialmente desmontados.



Pasamanos a ambos lados  
Handrails on both sides  
Mains courantes des deux côtés  
Corrimões em ambos os lados



Escalón de 80 mm con relieves antideslizantes  
Step of 80 mm with anti-slip reliefs  
Marche de 80 mm avec des reliefs antidérapants  
Degrau de 80 mm com relevos antiderrapantes




Tapafinal de SBS con relieves antideslizantes  
SBS end cap with anti-slip reliefs  
Patin en SBS avec reliefs antidérapants  
Pé de SBS com relevos antiderrapantes



Tirantes refuerzo escalón  
Step reinforcement straps  
Renforts de marche  
Braçadeiras de reforço de degraus




REF	Escalones Steps Marches Degraus							kg
23 429 005	5	2,35	2,17	1,17	3,17	0,28	0,60	8,5
23 429 006	6	2,60	2,40	1,40	3,40	0,28	0,60	9,5
23 429 007	7	2,83	2,63	1,63	3,63	0,28	0,60	10,5
23 429 008	8	3,10	2,86	1,86	3,86	0,28	0,60	11,5
23 429 009	9	3,29	3,06	2,06	4,06	0,28	0,60	12,5
23 429 010	10	3,60	3,32	2,32	4,32	0,28	0,60	13,5
23 429 011	11	3,85	3,52	2,52	4,52	0,28	0,60	14,5
23 429 012	12	4,10	3,78	2,78	4,78	0,28	0,60	15,5
23 429 013	13	4,35	3,98	2,98	4,98	0,28	0,60	16,5
23 429 014	14	4,60	4,24	3,24	5,24	0,28	0,60	17,5
23 429 015	15	4,85	4,44	3,44	5,44	0,28	0,60	18,5
23 429 016	16	5,10	4,70	3,70	5,70	0,28	0,60	19,5
23 429 017	17	5,35	4,90	3,90	5,90	0,28	0,60	20,5
23 429 018	18	5,60	5,16	4,16	6,16	0,28	0,60	21,5



ACCESORIOS OPCIONALES / OPTIONAL ACCESSORIES / ACCESSOIRES OPTIONNELS / ACESSÓRIOS OPCIONAIS



**A**  
Ganchos de aluminio  
Aluminium hooks  
Crochets en aluminium  
Ganchos de alumínio



**B**  
Escalón súper-ancho de 150 mm de huella  
Super-wide step with 150 mm footprint  
Marche super large de 150 mm d'empreinte  
Degraus super largo de 150 mm de pegada


RECAMBIOS / SPARE PARTS / PIÈCES DE RECHANGE/ PEÇAS DE REPOSIÇÃO



**1**  
Juego de tapafinales SBS 79x28 mm  
Set of SBS end caps 79x28 mm  
Jeu de patins SBS 79x28 mm  
Conjunto de pés SBS 79x28 mm



**2**  
Juego de tapas superiores  
Set of top plugs  
Jeu de bouchons supérieurs  
Conjunto de tampas superiores



**3**  
Juego de tapas PE Ø25 mm  
Set of PE plugs Ø25 mm  
Jeu de bouchons PE Ø25 mm  
Conjunto de tampas PE Ø25 mm

**KONIK COMFORT** Escalera de apoyo  
Leaning ladder  
Échelle d'appui  
Escada de apoio

**EN 131**

**150** kg



**ES** Escalera diseñada para uso agrícola. Ideal para la poda de árboles y la recogida de fruta.  
Escalones de 80 mm de huella que permite un trabajo cómodo y seguro.  
Incorpora de serie bandeja para herramientas.  
Diseñada para soportar 150 kg según norma EN 131.

**EN** Ladder designed for intensive use. Ideal for tree pruning and fruit picking.  
Steps with 80 mm tread for comfortable and safe operation.  
Tool tray as standard.  
Designed to support 150 kg according to EN 131 standard.


**FR** Échelle conçue pour un usage intensif. Idéal pour la taille des arbres et la cueillette des fruits.  
Marches de 80 mm pour une utilisation confortable et sûre.  
Bac à outils de série.  
Conçu pour supporter 150 kg selon la norme EN 131.

**PT** Escada concebida para uma utilização intensiva. Ideal para a poda de árvores e a apanha de fruta.  
Degrau de 80 mm para um trabalho confortável e seguro.  
Tabuleiro de ferramentas de série.  
Concebida para suportar 150 kg de acordo com a norma EN 131.

REF 23 126 008



Bandeja para herramientas  
Tray for tools  
Plateau pour les outils  
Bandeja para ferramentas



Escalón de 80 mm con relieves antideslizantes  
Step of 80 mm with anti-slip reliefs  
Marche de 80 mm avec des reliefs antidérapants  
Degrau de 80 mm com relevos antiderrapantes



Tapafinal de SBS con relieves antideslizantes  
SBS end cap with anti-slip reliefs  
Patin en SBS avec reliefs antidérapants  
Pé de SBS com relevos antiderrapantes

REF	Escalones Steps Marches Degraus							kg
23 126 005	5	1,42	1,30	2,48	0,079	0,30	0,47	4,8
23 126 006	6	1,67	1,53	2,71	0,079	0,30	0,49	5,3
23 126 007	7	1,92	1,76	2,94	0,079	0,30	0,51	5,9
23 126 008	8	2,17	1,99	3,17	0,079	0,30	0,53	6,5
23 126 009	9	2,42	2,22	3,40	0,079	0,30	0,55	7,2
23 126 010	10	2,67	2,45	3,63	0,079	0,30	0,58	8,0
23 126 011	11	2,92	2,68	3,86	0,079	0,30	0,60	8,7
23 126 012	12	3,17	2,91	4,09	0,079	0,30	0,63	9,5
23 126 013	13	3,42	3,14	4,32	0,079	0,30	0,65	10,2
23 126 014	14	3,67	3,37	4,55	0,079	0,30	0,68	11,0
23 126 015	15	3,92	3,60	4,78	0,079	0,30	0,70	11,7
23 126 016	16	4,17	3,83	5,01	0,079	0,30	0,73	12,5



RECAMBIOS / SPARE PARTS / PIÈCES DE RECHANGE/ PEÇAS DE REPOSIÇÃO



**1**  
Juego de tapafinales SBS 79x28 mm  
Set of SBS end caps 79x28 mm  
Jeu de patins SBS 79x28 mm  
Conjunto de pés SBS 79x28 mm



**2**  
Juego de tapas superiores  
Set of top plugs  
Jeu de bouchons supérieurs  
Conjunto de tampas superiores



**AGROCOMFORT**

Escalera de tijera  
Stepladder  
Éscabeau  
Escadote

**EN 131**

**150 kg**



REF 23 128 005

**ES** Escalera diseñada para trabajar entre árboles frutales, con 6° de inclinación lateral para mayor estabilidad.

Zapata adaptable en tramo soporte para aumentar la superficie de apoyo y la adherencia al suelo.

Posibilidad de incorporar una piqueta para fijarse al terreno y aumentar el agarre y la estabilidad.

Diseñada para soportar 150 kg.

**EN** Ladder designed to work between fruit trees, with 6° lateral inclination for greater stability.

Adaptable end cap on the support section to increase the support surface and adherence to the ground.

Possibility of incorporating a peg to fix to the ground and increase grip and stability.

Designed to support 150 kg.

**FR** Échelle conçue pour travailler entre les arbres fruitiers, avec une inclinaison latérale de 6° pour une plus grande stabilité.

Large embout adaptable sur la section d'appui pour augmenter la surface d'appui et l'adhérence au sol.

Possibilité d'incorporer une piquet pour se fixer au sol et augmenter l'adhérence et la stabilité.


Conçu pour supporter 150 kg.

**PT** Escada concebida para trabalhar entre árvores de fruto, com 6° de inclinação lateral para maior estabilidade.


Pé adaptável na secção de apoio para aumentar a superfície de apoio e a aderência ao solo.

Possibilidade de incorporar uma estaca para fixar ao solo e aumentar a aderência e a estabilidade.

Diseñada para soportar 150 kg.



Bandeja para herramientas  
Tray for tools  
Plateau pour les outils  
Bandeja para ferramentas



Escalón de 80 mm con relieves antideslizantes  
Step of 80 mm with anti-slip reliefs  
Marche de 80 mm avec des reliefs antidérapants  
Degrau de 80 mm com relevos antiderrapantes



Zapata adaptable  
Adaptable end cap  
Large embout adaptable  
Pé adaptável



REF \*

Sistema antiapertura de aluminio, a partir de 10 peldaños  
Aluminium anti-opening system, from 10 rungs upwards  
Système anti-ouverture en aluminium, à partir de 10 échelons  
Sistema anti-abertura em alumínio, dos degraus 10 para cima

REF	Escalones Steps Marches Degraus							kg
<b>23 128 003</b>	3	1,45	0,74	0,86	2,49	0,13	0,50	5,0
<b>23 128 004</b>	4	1,72	0,99	1,01	2,74	0,13	0,56	6,5
<b>23 128 005</b>	5	1,99	1,24	1,16	2,99	0,13	0,62	8,0
<b>23 128 006</b>	6	2,26	1,49	1,32	3,24	0,13	0,68	9,5
<b>23 128 007</b>	7	2,53	1,74	1,50	3,49	0,13	0,74	10,5
<b>23 128 008</b>	8	2,80	1,99	1,66	3,74	0,13	0,79	12,0
<b>23 128 009</b>	9	3,07	2,24	1,83	3,99	0,13	0,85	15,0
<b>23 128 010 *</b>	10	3,34	2,49	1,99	4,24	0,13	0,91	17,0
<b>23 128 011 *</b>	11	3,61	2,74	2,16	4,49	0,13	0,96	18,5
<b>23 128 012 *</b>	12	3,88	2,99	2,33	4,74	0,13	1,02	20,0



**?** POR ENCARGO / ON DEMAND / SUR DEMANDE / POR ENCOMENDA

ACCESORIOS OPCIONALES / OPTIONAL ACCESSORIES / ACCESSOIRES OPTIONNELS / ACESSÓRIOS OPCIONAIS



REF 29 000 067

**A**  
Piqueta para tierra  
Ground peg  
Piquet de terre  
Estaca de terra

RECAMBIOS / SPARE PARTS / PIÈCES DE RECHANGE/ PEÇAS DE REPOSIÇÃO



REF 29 040 005

**1**  
Juego de tapafinales SBS 79x28 mm  
Set of SBS end caps 79x28 mm  
Jeu de patins SBS 79x28 mm  
Conjunto de pés SBS 79x28 mm



REF 29 040 030

**2**  
Juego de tapas superiores  
Set of top plugs  
Jeu de bouchons supérieurs  
Conjunto de tampas superiores



**AGROCOMFORT  
DOBLE**

Escalera de doble acceso  
Double access step ladder  
Escabeau double accès  
Escada de acesso duplo

**EN 131**

**150 kg**



REF 23 130 006

**ES** Escalera diseñada para uso agrícola.

Amplia distancia entre escalones con 6° de inclinación lateral para mayor estabilidad.

Escalones de 80 mm que aportan mayor comodidad para uso intensivo.

Incorpora de serie bandeja para herramientas.

Diseñada para soportar 150 kg según norma EN 131.

**EN** Ladder designed for intensive use.

Wide step spacing, with 6° lateral inclination for greater stability.

80 mm steps for more comfort in intensive use.

Tool tray as standard.

Designed to support 150 kg according to EN 131 standard.

**FR** Échelle conçue pour un usage intensif.

Large espacement des marches, avec une inclinaison latérale de 6° pour une plus grande stabilité.

Marches de 80 mm pour un plus grand confort lors d'une utilisation intensive.

Bac à outils de série.

Conçu pour supporter 150 kg selon la norme EN 131.

**PT** Escada concebida para uma utilização intensiva.

Ampla espaço entre os degraus, com 6° de inclinação lateral para maior estabilidade.


Degraus de 80 mm para maior conforto numa utilização intensiva.

Tabuleiro de ferramentas de série.

Concebida para suportar 150 kg de acordo com a norma EN 131.



Bisagras en acero cincado de 3 mm de espesor  
Hinges in 3 mm thickness galvanized steel  
Charnières en acier zingué de 3 mm d'épaisseur  
Dobradiças em aço galvanizado de 3 mm de espessura









Escalón de 80 mm con relieves antideslizantes  
Step of 80 mm with anti-slip reliefs  
Marche de 80 mm avec des reliefs antidérapants  
Degrau de 80 mm com relevos antiderrapantes




Tapafinal de SBS con relieves antideslizantes  
SBS end cap with anti-slip reliefs  
Patin en SBS avec reliefs antidérapants  
Pé de SBS com relevos antiderrapantes



Bandeja para herramientas  
Tray for tools  
Plateau pour les outils  
Bandeja para ferramentas

REF	Escalones Steps Marches Degraus							kg
<b>23 130 004</b>	4	1,10	1,00	1,00	2,49	0,18	0,50	7,0
<b>23 130 005</b>	5	1,37	1,25	1,20	2,74	0,18	0,56	8,0
<b>23 130 006</b>	6	1,64	1,50	1,40	2,99	0,18	0,62	9,0
<b>23 130 007</b>	7	1,91	1,75	1,60	3,24	0,18	0,68	10,0
<b>23 130 008</b>	8	2,18	2,00	1,81	3,49	0,18	0,74	11,7
<b>23 130 009</b>	9	2,45	2,25	2,01	3,74	0,18	0,79	13,6
<b>23 130 010</b>	10	2,72	2,50	2,21	3,99	0,18	0,85	19,9
<b>23 130 011</b>	11	2,99	2,75	2,41	4,24	0,18	0,91	22,2
<b>23 130 012</b>	12	3,26	3,00	2,61	4,49	0,18	0,96	24,6




**?** POR ENCARGO / ON DEMAND / SUR DEMANDE / POR ENCOMENDA

**RECAMBIOS / SPARE PARTS / PIÈCES DE RECHANGE/ PEÇAS DE REPOSIÇÃO**



**1**  
Juego de tapafinales SBS 79x28 mm  
Set of SBS end caps 79x28 mm  
Jeu de patins SBS 79x28 mm  
Conjunto de pés SBS 79x28 mm



**2**  
Juego de tapas superiores  
Set of top plugs  
Jeu de bouchons supérieurs  
Conjunto de tampas superiores



**KARLO &  
GRAND KARLO**

Taburetes plegables  
Foldings stools  
Marchepieds pliants  
Tamborettes dobráveis

EN 14183

150 kg




REF 26 668 103



Bisagras de acero  
Steel hinges  
Charnières en acier  
Dobradiças de aço









Sistema de bloqueo de seguridad  
Safety locking system  
Système de verrouillage de sécurité  
Sistema de bloqueio de segurança



Plataforma de trabajo con relieves antideslizantes  
Work platform with anti-slip reliefs  
Plate-forme de travail avec des reliefs antidérapants  
Plataforma de trabalho com relevos antiderrapantes



REF	Escalones Steps Marches Degraus							cm	kg
<b>26 668 002</b>	2	0,88	0,50	2,50	0,69	0,52	45 x 44	5,6	
<b>26 668 003</b>	3	1,13	0,75	2,75	0,84	0,56	45 x 44	6,8	
<b>26 668 004</b>	4	1,38	1,00	3,00	1,01	0,60	45 x 44	8,0	
<b>26 668 102</b>	2	1,03	0,50	2,50	0,87	0,68	60 x 59	7,5	
<b>26 668 103</b>	3	1,28	0,75	2,75	1,03	0,72	60 x 59	8,7	
<b>26 668 104</b>	4	1,53	1,00	3,00	1,19	0,77	60 x 59	10,0	



**ES** Plataforma de trabajo en aluminio de grandes dimensiones.  
Escalones de 80 mm que aportan mayor comodidad para uso intensivo.  
Bisagra con sistema de bloqueo de seguridad antiapertura.  
Fáciles de plegar, almacenar y transportar, por lo que son ideales para espacios reducidos.  
Diseñados para soportar 150 kg según norma EN 14183.


**EN** Large aluminium work platform.  
80 mm steps for more comfort in intensive use.  
Hinge with anti-opening safety locking system.  
Easy to fold, store and transport, making them ideal for small spaces.  
Designed to support 150 kg according to EN 14183 standard.

**FR** Grande plate-forme de travail en aluminium.  
Marches de 80 mm pour un plus grand confort lors d'une utilisation intensive.  
Charnière avec système de verrouillage de sécurité anti-ouverture.  
Faciles à plier, à ranger et à transporter, idéales pour les petits espaces.  
Conçu pour supporter 150 kg selon la norme EN 14183.

**PT** Grande plataforma de trabalho em alumínio.  
Degraus de 80 mm para maior conforto numa utilização intensiva.  
Dobradiça com sistema de bloqueio de segurança anti-abertura.  
Fáceis de dobrar, armazenar e transportar, são ideais para espaços pequenos.  
Concebidos para suportar 150 kg de acordo com a norma EN 14183.



REF 26 668 003



Escalón de 80 mm con relieves antideslizantes  
Step of 80 mm with anti-slip reliefs  
Marche de 80 mm avec des reliefs antidérapants  
Degrau de 80 mm com relevos antiderrapantes

Tapafinal de SBS con relieves antideslizantes  
SBS end cap with anti-slip reliefs  
Patin en SBS avec reliefs antidérapants  
Pé de SBS com relevos antiderrapantes

**KARLO &  
GRAND KARLO**


Taburetes plegables  
Foldings stools  
Marchepieds pliants  
Tamborettes dobráveis

EN 14183

150 kg



ACCESORIOS OPCIONALES / OPTIONAL ACCESSORIES / ACCESSOIRES OPTIONNELS / ACESSÓRIOS OPCIONAIS



**A**  
Escalón súper-ancho de 150 mm de huella  
Super-wide step with 150 mm footprint  
Marche super large de 150 mm d'empreinte  
Degrau super largo de 150 mm de pegada

RECAMBIOS / SPARE PARTS / PIÈCES DE RECHANGE/ PEÇAS DE REPOSIÇÃO



**1**  
Juego de tapafinales SBS 79x28 mm  
Set of SBS end caps 79x28 mm  
Jeu de patins SBS 79x28 mm  
Conjunto de pés SBS 79x28 mm



**2**  
Juego de tapas PE 58x25 mm  
Set of PE plugs 58x25 mm  
Jeu de bouchons PE 58x25 mm  
Conjunto de tampas PE 58x25 mm



**3**  
Juego de tapafinales SBS 58x25 mm  
Set of SBS end caps 58x25 mm  
Jeu de patins SBS 58x25 mm  
Conjunto de pés SBS 58x25 mm



**4**  
Juego de tapas PE 50x25 mm  
Set of PE plugs 50x25 mm  
Jeu de bouchons PE 50x25 mm  
Conjunto de tampas PE 50x25 mm

ES Amplia plataforma que permite trabajar en altura de forma cómoda y segura.

EN Wide platform for comfortable and safe working at height.

FR Plate-forme large pour un travail en hauteur confortable et sûr.

PT Plataforma larga para um trabalho confortável e seguro em altura.



GRAND KARLO

**K-FOLD** Taburete plegable  
Folding stool  
Marchepied pliant  
Tamborete dobrável

EN 14183


150 kg



REF 26 645 203








Sistema de bloqueo de seguridad  
Safety locking system  
Système de verrouillage de sécurité  
Sistema de bloqueio de segurança



Escalón súper-ancho de 230 mm de huella  
Super-wide step with 230 mm footprint  
Marche super large de 230 mm d'empreinte  
Degrau super largo de 230 mm de pegada



Tapafinal de SBS con relieves antideslizantes  
SBS end cap with anti-slip reliefs  
Patin en SBS avec reliefs antidérapants  
Pé de SBS com relevos antiderrapantes

REF	Escalones Steps Marches Degraus						kg
<b>26 645 202</b>	2	0,84	0,46	0,53	2,46	0,46	4,2
<b>26 645 203</b>	3	1,17	0,69	0,77	2,69	0,46	6,7
<b>26 645 204</b>	4	1,50	0,92	1,03	2,92	0,46	8,4
<b>26 645 103 *</b>	3	1,17	0,69	0,85	2,69	0,46	7,2
<b>26 645 104 *</b>	4	1,50	0,92	1,10	2,92	0,46	8,9



**ES** Taburete para uso profesional que permite bajar de frente.

Inclinación del tramo soporte de 87° que permite acercarse mucho a la zona de trabajo.

Escalón súper-ancho de huella de 23 cm con relieves antideslizantes.

Barandilla de seguridad y ruedas de desplazamiento de Ø80 mm para facilitar su traslado, según modelo.

Diseñado para soportar 150 kg según norma EN 14183.

**EN** Stool for professional use that can be lowered frontally.

The 87° inclination of the support section makes it possible to get very close to the working area.

Super-wide step with 23 cm tread with anti-slip reliefs.

Safety handrail and Ø80 mm scroll wheels for easy transport, depending on model.

Designed to support 150 kg according to EN 14183 standard.

**FR** Tabouret à usage professionnel pouvant être abaissé frontalement.

L'inclinaison de 87° de la section de support permet de se rapprocher très près de la zone de travail.

Marche très large avec un giron de 23 cm et des reliefs antidérapants.

Main courante de sécurité et roues de déplacement de Ø80 mm pour faciliter le transport, selon le modèle.

Conçu pour supporter 150 kg selon la norme EN 14183.

**PT** Banco para uso profissional que pode ser baixado frontalmente.

A inclinação de 87° da secção de suporte permite-lhe aproximar-se muito da área de trabalho.

Degrau super largo com piso de 23 cm com relevos antiderrapantes.

Corrimão de segurança e rodas de rolagem de Ø80 mm para facilitar o transporte, consoante o modelo.

Concebido para suportar 150 kg de acordo com a norma EN 14183.



Rueda de desplazamiento de Ø80 mm  
Scroll wheel of Ø80 mm  
Roue de déplacement de Ø80 mm  
Roda de rolagem de Ø80 mm



Sistema de bloqueo de seguridad en barandilla  
Safety locking system on safety railing  
Système de verrouillage en rampe de sécurité  
Sistema de bloqueio em corrimão de segurança



Barandilla de seguridad y ruedas de desplazamiento de Ø80 mm, según modelo  
Safety handrail and Ø80 mm scroll wheels, depending on model  
Main courante de sécurité et roues de déplacement de Ø80 mm pour, selon le modèle  
Corrimão de segurança e rodas de rolagem de Ø80 mm, consoante o modelo


**K-FOLD** Taburete plegable  
Folding stool  
Marchepied pliant  
Tamborete dobrável

EN 14183

150 kg



RECAMBIOS / SPARE PARTS / PIÈCES DE RECHANGE/ PEÇAS DE REPOSIÇÃO



1  
Juego de tapafinales SBS 64x25 mm  
Set of SBS end caps 64x25 mm  
Jeu de patins SBS 64x25 mm  
Conjunto de pés SBS 64x25 mm

2  
Juego de tapas PE 64x25 mm  
Set of PE plugs 64x25 mm  
Jeu de bouchons PE 64x25 mm  
Conjunto de tampas PE 64x25 mm

3  
Juego de tapas PE 33x20 mm  
Set of PE plugs 33x20 mm  
Jeu de bouchons PE 33x20 mm  
Conjunto de tampas PE 33x20 mm

4  
Juego de tapafinales SBS 48x50 mm  
Set of SBS end caps 48x50 mm  
Jeu de patins SBS 48x50 mm  
Conjunto de pés SBS 48x50 mm



REF 26 645 103





ES La inclinación del tramo de ascenso de 45° permite bajar de frente de forma cómoda.

EN The 45° slope of the ascent section allows you to descend comfortably from the front.

FR La pente de 45° de la partie ascendante permet de descendre confortablement par l'avant.

PT A inclinação de 45° da secção de subida permite-lhe descer confortavelmente de frente.



**K2n** Escalera telescópica multifunción  
Telescopic multi-function ladder  
Échelle télescopique multifonction  
Escada telescópica multifunções

EN 131-4

150 kg


Tested  
**1500**  
50.000  
CYCLES



REF 24 103 044



Sistema de anclaje múltiple  
Multiple anchoring system  
Système multiple de fixation  
Sistema de ancoragem múltipla



Sistema de bloqueo  
Locking system  
Système de blocage  
Sistema de bloqueio



REF	Peldaños Rungs Échelons Degraus							kg
<b>24 103 033</b>	3 + 3	0,99	2,92	3,92	1,16	2,80	0,64	10,1
<b>24 103 044</b>	4 + 4	1,27	4,01	5,01	1,52	3,35	0,75	12,5
<b>24 103 055</b>	5 + 5	1,55	5,09	6,09	1,88	3,90	0,86	15,1
<b>24 103 066</b>	6 + 6	1,83	6,17	7,17	2,24	4,45	0,98	17,5



**ES** Muy versátil, uso en apoyo, tijera de doble acceso y en desniveles de trabajo.

Sistema ergonómico de bloqueo para regular la altura.

Diseño compacto con base estabilizadora obligatoria según normativa EN 131-4 que garantiza su estabilidad durante su uso.

Diseñada para soportar 150 kg según norma EN 131-4.

**EN** Very versatile, use in support, double access scissor and on uneven ground.

Ergonomic locking system for height adjustment.

Compact design with compulsory stabilising base in accordance with EN 131-4 standards to guarantee stability during use.

Designed to support 150 kg according to EN 131-4 standard.

**FR** Très polyvalent, utilisation en appui, en ciseau double accès et sur sol irrégulier.

Système de verrouillage ergonomique pour le réglage de la hauteur.

Conception compacte avec base stabilisatrice obligatoire conforme à la norme EN 131-4 pour garantir la stabilité pendant l'utilisation.

Conçu pour supporter 150 kg selon la norme EN 131-4.

**PT** Muito versátil, utilização em apoio, tesoura de duplo acesso e em terrenos irregulares.

Sistema ergonómico de bloqueio para a regulação em altura.

Conceção compacta com base estabilizadora obrigatória em conformidade com as normas EN 131-4 para garantir a estabilidade durante a utilização.

Concebida para suportar 150 kg de acordo com a norma EN 131-4.



**K2n** Escalera telescópica multifunción  
Telescopic multi-function ladder  
Échelle télescopique multifonction  
Escada telescópica multifunções

EN 131-4

150 kg



RECAMBIOS / SPARE PARTS / PIÈCES DE RECHANGE/ PEÇAS DE REPOSIÇÃO



**1**  
Juego de tapas PE 64x25 mm  
Set of PE plugs 64x25 mm  
Jeu de bouchons PE 64x25 mm  
Conjunto de tampas PE 64x25 mm



**2**  
Juego de conteras base SBS 64x25 mm  
Set of SBS end caps 64x25 mm  
Jeu de sabots pour barre stabilisatrice SBS 64x25 mm  
Conjunto de pés SBS 64x25 mm



**C**  
Base estabilizadora  
Stabiliser bar  
Barre stabilisatrice  
Barra estabilizadora





**ES** Ofrece la posibilidad de adaptarse a diferentes situaciones y prácticamente a cualquier superficie, incluido los terrenos con desniveles.

**EN** It offers the possibility to adapt to different situations and virtually any surface, including uneven terrain.

**FR** Il offre la possibilité de s'adapter à différentes situations et à pratiquement toutes les surfaces, y compris les terrains accidentés.

**PT** Oferece a possibilidade de se adaptar a diferentes situações e a praticamente qualquer superfície, incluindo terrenos irregulares..



**Escalera fija**  
**Single ladder**  
**Échelle simple**  
**Escada simple**

**EN 131**

**150** kg



REF 23 211 015

**ES** Escalera ligera y fácil de manejar.

Distancia entre peldaños de 280 mm.

Posibilidad de incluir pasamanos para una mayor comodidad y seguridad en el ascenso.

Ganchos opcionales para mayor estabilidad en el trabajo.

Diseñada para soportar 150 kg según norma EN 131.

**EN** Lightweight and easy to handle ladder.

Step spacing 280 mm.

Possibility of including handrails for greater comfort and safety when climbing.

Optional hooks for greater stability at work.

Designed to support 150 kg according to EN 131 standard.

**FR** Échelle légère et facile à manipuler.

Espacement des marches 280 mm.

Possibilité d'inclure des mains courantes pour plus de confort et de sécurité lors de la montée.

Crochets en option pour une meilleure stabilité au travail.

Conçu pour supporter 150 kg selon la norme EN 131.


**PT** Escada leve e fácil de manusear.

Espaçamento entre degraus 280 mm.

Possibilidade de incluir corrimões para maior conforto e segurança na subida.

Ganchos opcionais para maior estabilidade no trabalho.

Concebida para suportar 150 kg de acordo com a norma EN 131.

 Productos suministrados parcialmente desmontados.  
Products supplied partially disassembled.  
Produits fournis partiellement démontés.  
Produtos fornecidos parcialmente desmontados.



Peldaños engastados con relieves antideslizantes  
Rungs set with anti-slip reliefs  
Échelons serties avec des reliefs antidérapants  
Degraus inseridos com relevos antiderrapantes



Base estabilizadora  
Stabiliser base  
Base stabilisatrice  
Base estabilizadora

REF	Peldaños Rungs Échelons Degraus						kg	
<b>23 211 011</b>	11	3,33	3,22	4,22	0,073	0,42	0,75	6,5
<b>23 211 012</b>	12	3,61	3,49	4,49	0,073	0,42	0,85	7,1
<b>23 211 015</b>	15	4,45	4,30	5,30	0,073	0,42	0,95	9,0
<b>23 211 018</b>	18	5,29	5,11	6,11	0,073	0,42	0,95	10,2
<b>23 211 021</b>	21	6,13	7,38	8,38	0,084	0,42	1,05	12,2



**?** POR ENCARGO / ON DEMAND / SUR DEMANDE / POR ENCOMENDA

ACCESORIOS OPCIONALES / OPTIONAL ACCESSORIES / ACCESSOIRES OPTIONNELS / ACESSÓRIOS OPCIONAIS



**A**  
Ganchos de aluminio  
Aluminium hooks  
Crochets en aluminium  
Ganchos de aluminio



**B**  
Pasamanos para escalera fija  
Handrails for single ladder  
Rampe pour échelle simple  
Corrimão para escada simple



**C**  
Conjunto de 2 fijaciones a pared  
Set of 2 wall fixings  
Jeu de 2 fixations murales  
Conjunto de 2 fixações de parede



**D**  
Conjunto de 2 fijaciones a suelo  
Set of 2 floor fixings  
Jeu de 2 fixations au sol  
Conjunto de 2 fixações ao chão

RECAMBIOS / SPARE PARTS / PIÈCES DE RECHANGE/ PEÇAS DE REPOSIÇÃO



**1**  
Juego de tapas de PE  
Set of PE plugs  
Jeu de bouchons PE  
Conjunto de tampas PE



**2**  
Juego de conteras base SBS 73x25 mm  
Set of SBS end caps 73x25 mm  
Jeu de sabots pour barre stabilisatrice SBS 73x25 mm  
Conjunto de pés SBS 73x25 mm



**3**  
Conjunto completo base estabilizadora  
Complete set stabiliser bar  
Jeu complet barre stabilisatrice  
Conjunto completo barra estabilizadora

**Escalera fija peldaño ancho**  
**Wide rung single ladder**  
**Échelle simple avec échelon large**  
**Escada simple com degrau largo**

**EN 131**

**150 kg**



REF 23 113 012

**ES** Escalera ligera y fácil de manejar.

Peldaños anchos de 60 mm engastados que proporcionan una subida cómoda y segura.

Posibilidad de incluir pasamanos para una mayor comodidad y seguridad en el ascenso.

Ganchos opcionales para mayor estabilidad en el trabajo.

Diseñada para soportar 150 kg según norma EN 131.

**EN** Lightweight and easy to handle ladder.

60 mm large and crimped rungs set with anti-slip reliefs, which provide a comfortable and safe ascent.

Possibility of including handrails for greater comfort and safety when climbing.

Optional hooks for greater stability at work.

Designed to support 150 kg according to EN 131 standard.

**FR** Échelle légère et facile à manipuler.

Échelons de 60 mm de large et serti de reliefs antidérapants qui permettent une ascension confortable et sûre.

Possibilité d'inclure des mains courantes pour plus de confort et de sécurité lors de la montée.

Crochets en option pour une meilleure stabilité au travail.

Conçu pour supporter 150 kg selon la norme EN 131.

**PT** Escada leve e fácil de manusear.

Degraus largos de 60 mm com relevos antiderrapantes e frisados que permitem uma subida confortável e segura.

Possibilidade de incluir corrimões para maior conforto e segurança na subida.

Ganchos opcionais para maior estabilidade no trabalho.

Concebida para suportar 150 kg de acordo com a norma EN 131.

Productos suministrados parcialmente desmontados.  
Products supplied partially disassembled.  
Produits fournis partiellement démontés.  
Produtos fornecidos parcialmente desmontados.



Peldaños engastados con relieves antideslizantes  
Rungs set with anti-slip reliefs  
Échelons serties avec des reliefs antidérapants  
Degraus inseridos com relevos antiderrapantes



Peldaño ancho de 60 mm con relieves antideslizantes  
Wide rung of 60 mm with anti-slip reliefs  
Échelon large de 60 mm avec des reliefs antidérapants  
Degrau grande de 60 mm com relevos antiderrapantes




Tapafinal de SBS con relieves antideslizantes  
SBS end cap with anti-slip reliefs  
Patin en SBS avec reliefs antidérapants  
Pé de SBS com relevos antiderrapantes



Base estabilizadora  
Stabiliser bar  
Barre stabilisatrice  
Barra estabilizadora

REF	Peldaños Rungs Échelons Degraus								kg
<b>23 113 006</b>	6	1,93	1,87	2,75	0,058	0,42	-	-	4,8
<b>23 113 007</b>	7	2,21	2,14	3,01	0,058	0,42	-	-	5,4
<b>23 113 009</b>	9	2,77	2,68	3,53	0,058	0,42	-	-	6,8
<b>23 113 011 *</b>	11	3,33	3,22	4,05	0,058	0,42	0,75	-	8,8
<b>23 113 012 *</b>	12	3,61	3,49	4,31	0,058	0,42	0,85	-	9,6



ACCESORIOS OPCIONALES / OPTIONAL ACCESSORIES / ACCESSOIRES OPTIONNELS / ACESSÓRIOS OPCIONAIS



**A**  
Ganchos de aluminio  
Aluminium hooks  
Crochets en aluminium  
Ganchos de alumínio



**B**  
Pasamanos para escalera fija  
Handrails for single ladder  
Rampe pour échelle simple  
Corrimão para escada simple



**C**  
Base estabilizadora 750 mm  
Stabiliser base 750 mm  
Base stabilisatrice 750 mm  
Base estabilizadora 750 mm

RECAMBIOS / SPARE PARTS / PIÈCES DE RECHANGE/ PEÇAS DE REPOSIÇÃO



**1**  
Juego de tapafinales SBS 58x25 mm  
Set of SBS end caps 58x25 mm  
Jeu de patins SBS 58x25 mm  
Conjunto de pés SBS 58x25 mm



**2**  
Juego de tapas PE 58x25 mm  
Set of PE plugs 58x25 mm  
Jeu de bouchons PE 58x25 mm  
Conjunto de tampas PE 58x25 mm



**3**  
Juego de conteras base SBS 73x25 mm  
Set of SBS end caps 73x25 mm  
Jeu de sabots pour barre stabilisatrice SBS 73x25 mm  
Conjunto de pés SBS 73x25 mm



**4**  
Conjunto completo base estabilizadora  
Complete set stabiliser base  
Jeu complet barre stabilisatrice  
Conjunto completo barra estabilizadora

**Escalera doble extensión manual**  
**Double push-up extending ladder**  
**Échelle à coulisse à main 2 plans**  
**Escada extensível manual de 2 seções**

**EN 131**

**150 kg**



REF 23 221 009

**ES** Diseño compacto para ser transportada de forma fácil y cómoda.  
Sistema de deslizamiento de aluminio para mayor durabilidad.  
Sistema de bloqueo de seguridad.  
Ganchos opcionales para mayor estabilidad en el trabajo.  
Ruedas a partir de 9 peldaños para extender la escalera con facilidad.  
Diseñada para soportar 150 kg según norma EN 131.

**EN** Compact design for easy and convenient transport.  
Aluminium sliding system for durability.  
Safety locking system.  
Optional hooks for greater stability at work.  
Wheels from 9 rungs upwards for easy extension of the ladder.  
Designed to support 150 kg according to EN 131 standard.

**FR** Conception compacte pour un transport facile et pratique.  
Système de glissement en aluminium pour une plus grande durabilité.  
Système de verrouillage de sécurité.  
Crochets en option pour une meilleure stabilité au travail.  
Roues à partir de 9 échelons pour faciliter l'extension de l'échelle.  
Conçu pour supporter 150 kg selon la norme EN 131.

**PT** Design compacto para um transporte fácil e cómodo.  
Sistema de deslizamento em alumínio para maior durabilidade.  
Sistema de fecho de segurança.  
Rodas de 9 degraus para cima para uma fácil extensão da escada.  
Ganchos opcionais para maior estabilidade no trabalho.  
Concebida para suportar 150 kg de acordo com a norma EN 131.

Productos suministrados parcialmente desmontados.  
Products supplied partially disassembled.  
Produits fournis partiellement démontés.  
Produtos fornecidos parcialmente desmontados.



Sistema de deslizamiento de aluminio  
Aluminium sliding system  
Système de glissement en aluminium  
Sistema deslizante de alumínio



Peldaños engastados con relieves antideslizantes  
Rungs set with anti-slip reliefs  
Échelons serties avec des reliefs antidérapants  
Degraus inseridos com relevos antiderrapantes




Bloqueo de seguridad de aluminio  
Aluminium safety lock  
Blocage de sécurité en aluminium  
Trava de segurança de alumínio



Ruedas, según modelo  
Wheels, depending on model  
Roues, selon le modèle  
Rodas, consoante o modelo



REF	Peldaños Rungs Échelons Degraus								kg
<b>23 121 006</b>	6 x 2	1,93	2,95	3,95	0,11	0,42 / 0,35	0,75	7,1	
<b>23 121 007</b>	7 x 2	2,21	3,49	4,49	0,11	0,42 / 0,35	0,85	8,5	
<b>23 221 008</b>	8 x 2	2,49	4,11	5,11	0,13	0,42 / 0,35	0,95	10,5	
<b>23 221 009 *</b>	9 x 2	2,77	4,57	5,57	0,13	0,42 / 0,35	0,95	11,2	
<b>23 221 010 *</b>	10 x 2	3,05	5,03	6,03	0,13	0,42 / 0,35	1,05	11,8	
<b>23 221 011 *</b>	11 x 2	3,33	5,65	6,65	0,13	0,42 / 0,35	1,05	13,1	
<b>23 221 012 *</b>	12 x 2	3,61	6,19	7,19	0,13	0,42 / 0,35	1,05	13,7	
<b>23 821 015 *</b>	15 x 2	4,45	7,54	8,54	0,15	0,42 / 0,35	1,20	18,7	



**?** POR ENCARGO / ON DEMAND / SUR DEMANDE / POR ENCOMENDA

ACCESORIOS OPCIONALES / OPTIONAL ACCESSORIES / ACCESSOIRES OPTIONNELS / ACESSÓRIOS OPCIONAIS



**A**  
Ganchos de aluminio  
Aluminium hooks  
Crochets en aluminium  
Ganchos de aluminio

RECAMBIOS / SPARE PARTS / PIÈCES DE RECHANGE/ PEÇAS DE REPOSIÇÃO



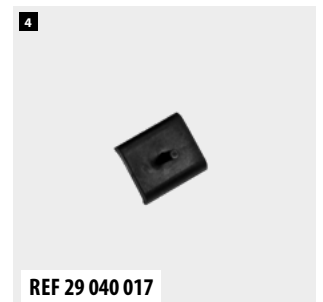
**1**  
Juego de tapafinales SBS 58x25 o 73x25 mm  
Set of SBS end caps 58x25 or 73x25 mm  
Jeu de patins SBS 58x25 ou 73x25 mm  
Conjunto de pés SBS 58x25 ou 73x25 mm



**2**  
Juego de tapas PE  
Set of PE plugs  
Jeu de bouchons PE  
Conjunto de tampas PE



**3**  
Juego de conteras base SBS 73x25 mm  
Set of SBS end caps 73x25 mm  
Jeu de sabots pour barre stabilisatrice SBS 73x25 mm  
Conjunto de pés SBS 73x25 mm



**4**  
Juego de topes PE negro  
Set of black PE cleats  
Jeu de taquets PE noir  
Conjunto de batentes PE pretos

**Escalera doble extensión mecánica**  
**Double rope-operated extending ladder**  
**Échelle à coulisse à corde 2 plans**  
**Escada extensível com corda 2 seções**

**EN 131**

**150 kg**



REF 23 222 012

**ES** Diseño compacto para ser transportada de forma fácil y cómoda.

- Sistema de deslizamiento mecánico por cuerda.
- Ruedas para facilitar la operación de extensión.
- Sistema de bloqueo de seguridad.
- Ganchos opcionales para mayor estabilidad en el trabajo.
- Diseñada para soportar 150 kg según norma EN 131.

**EN** Compact design for easy and convenient transport.


- Mechanical rope sliding system.
- Wheels for easy extension operation.
- Safety locking system.
- Optional hooks for greater stability at work.
- Designed to support 150 kg according to EN 131 standard.

**FR** Conception compacte pour un transport facile et pratique.

- Système de glissement mécanique de la corde.
- Roues pour faciliter l'extension.
- Système de verrouillage de sécurité.
- Crochets en option pour une meilleure stabilité au travail.
- Conçu pour supporter 150 kg selon la norme EN 131.


**PT** Design compacto para um transporte fácil e cómodo.

- Sistema mecânico de deslizamento do cabo.
- Rodas para facilitar a operação de extensão.
- Sistema de fecho de segurança.
- Ganchos opcionais para maior estabilidade no trabalho.
- Concebida para suportar 150 kg de acordo com a norma EN 131.


 Productos suministrados parcialmente desmontados.  
Products supplied partially disassembled.  
Produits fournis partiellement démontés.  
Produtos fornecidos parcialmente desmontados.



Sistema de deslizamiento de aluminio  
Aluminum sliding system  
Système de glissement en aluminium  
Sistema deslizante de alumínio



Sistema de deslizamiento mecánico por cuerda  
Mechanical rope sliding system  
Système de glissement mécanique à corde  
Sistema deslizante de corda mecânica




Bloqueo de seguridad  
Safety lock  
Blocage de sécurité  
Trava de segurança



Ruedas para facilitar la operación de extensión  
Wheels for easy extension operation  
Roues pour faciliter l'extension  
Rodas para facilitar a operação de extensão

REF	Peldaños Rungs Échelons Degraus							kg
<b>23 222 012</b>	12 x 2	3,61	6,19	7,19	0,13	0,42 / 0,35	1,05	15,6
<b>23 822 015</b>	15 x 2	4,45	7,81	8,81	0,15	0,42 / 0,35	1,20	19,8
<b>23 922 018</b>	18 x 2	5,29	9,17	10,17	0,15	0,42 / 0,35	1,20	24,3
<b>23 922 021</b>	21 x 2	6,13	10,50	11,50	0,15	0,42 / 0,35	1,20	27,8



ACCESORIOS OPCIONALES / OPTIONAL ACCESSORIES / ACCESSOIRES OPTIONNELS / ACESSÓRIOS OPCIONAIS



**A**  
Ganchos de aluminio  
Aluminium hooks  
Crochets en aluminium  
Ganchos de alumínio

RECAMBIOS / SPARE PARTS / PIÈCES DE RECHANGE/ PEÇAS DE REPOSIÇÃO




**1**  
Juego de tapafinales SBS 58x25 o 73x25 mm  
Set of SBS end caps 58x25 or 73x25 mm  
Jeu de patins SBS 58x25 ou 73x25 mm  
Conjunto de pés SBS 58x25 ou 73x25 mm



**2**  
Juego de tapas PE 73x25 o 84x25 mm  
Set of PE plugs 73x25 or 84x25 mm  
Jeu de bouchons PE 73x25 ou 84x25 mm  
Conjunto de tampas PE 73x25 ou 84x25 mm



**3**  
Juego de topes goma PVC  
Set of PVC cleats  
Jeu de taquets en caoutchouc PVC  
Conjunto de batentes PVC



**4**  
Juego de topes PE negro  
Set of black PE cleats  
Jeu de taquets PE noir  
Conjunto de batentes PE pretos

**Escalera doble con base**  
**2-Section combination ladder with base**  
**Échelle transformable 2 plans avec base**  
**Escada transformável 2 seções com base**

**EN 131**

**150 kg**



REF 23 223 009

**ES** Perfecta para trabajar en altura, destaca por su robustez y seguridad.  
Sistema de bloqueo de seguridad.  
Ruedas a partir de 9 peldaños para extender la escalera con facilidad.  
Fácil maniobrabilidad y transporte.  
Diseñada para soportar 150 kg según norma EN 131.

**EN** Perfect for working at heights, it stands out for its robustness and safety.  
Aluminium sliding system.  
Safety locking system.  
Wheels from 9 rungs upwards for easy extension of the ladder.  
Easy manoeuvrability and transport.  
Designed to support 150 kg according to EN 131 standard.

**FR** Parfait pour les travaux en hauteur, il se distingue par sa robustesse et sa sécurité.  
Système coulissant en aluminium.  
Système de verrouillage de sécurité.  
Roues à partir de 9 échelons pour faciliter l'extension de l'échelle.  
Facilité de manœuvre et de transport.  
Conçu pour supporter 150 kg selon la norme EN 131.

**PT** Ideal para trabalhos em altura, destaca-se pela sua robustez e segurança.  
Sistema de fecho de segurança.  
Rodas de 9 degraus para cima para uma fácil extensão da escada.  
Fácil manobrabilidade e transporte.  
Concebida para suportar 150 kg de acordo com a norma EN 131.

Productos suministrados parcialmente desmontados.  
Products supplied partially disassembled.  
Produits fournis partiellement démontés.  
Produtos fornecidos parcialmente desmontados.




Ruedas para facilitar la operación de extensión  
Wheels for easy extension operation  
Roues pour faciliter l'extension  
Rodas para facilitar a operação de extensão



Bloqueo de seguridad de aluminio  
Aluminum safety lock  
Blocage de sécurité en aluminium  
Trava de segurança de alumínio




Sistema de deslizamiento de aluminio  
Aluminum sliding system  
Système de glissement en aluminium  
Sistema deslizante de alumínio



Enganche peldaño  
Rung hook  
Crochet échelon  
Gancho degrau

REF	Peldaños Rungs Échelons Degraus									kg
<b>23 123 006</b>	6 x 2	1,93	2,95	3,95	1,40	2,84	0,11	0,49 / 0,42	0,75	7,6
<b>23 123 007</b>	7 x 2	2,21	3,49	4,49	1,59	3,10	0,11	0,49 / 0,42	0,85	9,1
<b>23 223 008</b>	8 x 2	2,49	4,11	5,11	1,79	3,18	0,13	0,49 / 0,42	0,95	12,7
<b>23 223 009 *</b>	9 x 2	2,77	4,57	5,57	1,99	3,64	0,13	0,49 / 0,42	0,95	14,0
<b>23 223 010 *</b>	10 x 2	3,05	5,03	6,03	2,18	4,01	0,13	0,49 / 0,42	1,05	15,1
<b>23 223 011 *</b>	11 x 2	3,33	5,65	6,65	2,38	4,17	0,13	0,49 / 0,42	1,05	15,6
<b>23 823 012 *</b>	12 x 2	3,61	6,19	7,19	2,59	4,44	0,15	0,49 / 0,42	1,05	17,4
<b>23 823 015 *</b>	15 x 2	4,45	7,81	8,81	3,17	5,24	0,15	0,49 / 0,42	1,20	19,2
<b>23 923 018 *</b>	18 x 2	5,29	9,17	10,17	3,75	6,03	0,15	0,49 / 0,42	1,20	24,8



**?** POR ENCARGO / ON DEMAND / SUR DEMANDE / POR ENCOMENDA

RECAMBIOS / SPARE PARTS / PIÈCES DE RECHANGE/ PEÇAS DE REPOSIÇÃO



**1**  
Juego de tapafinales SBS  
Set of SBS end caps  
Jeu de patins SBS  
Conjunto de pés SBS



**2**  
Juego de tapas PE  
Set of PE plugs  
Jeu de bouchons PE  
Conjunto de tampas PE



**3**  
Conteras base SBS 64x25 o 73x25 mm  
SBS end caps 64x25 or 73x25 mm  
Sabots pour barre stabilisatrice SBS 64x25 ou 73x25 mm  
Pés SBS 64x25 ou 73x25 mm



**4**  
Conjunto anclaje escalera doble/triple  
Anchorage set 2-3 plans  
Jeu ancrage échelle 2-3 plans  
Conjunto de ancoragem escada 2-3 seções



**5**  
Conjunto guía industrial  
Sliding system kit  
Kit de système glissement  
Conjunto de sistema deslizamento



**6**  
Enganche peldaño  
Rung hook  
Crochet échelon  
Gancho para degrau



**7**  
Seguro-enganche peldaño  
Security rung-hook  
Sécurité crochet échelon  
Segurança gancho degrau

**Escalera triple con base**  
**3-Section combination ladder with base**  
**Échelle transformable 3 plans avec base**  
**Escada transformável 3 seções com base**

**EN 131**

**150 kg**



REF 23 231 009

**ES** Muy versátil para trabajar con seguridad a grandes alturas.  
Altura ajustable fácilmente con enganche peldaño.  
Sistema de bloqueo de seguridad.  
Ruedas para extender la escalera con facilidad.  
Fácil maniobrabilidad y transporte.  
Diseñada para soportar 150 kg según norma EN 131.

**EN** Very versatile for safe working at great heights.  
Easily adjustable height with step attachment.  
Safety locking system.  
Wheels for easy extension of the ladder.  
Easy manoeuvrability and transport.  
Designed to support 150 kg according to EN 131 standard.

**FR** Très polyvalent pour travailler en toute sécurité à grande hauteur.  
Hauteur facilement réglable grâce à la fixation de la marche.  
Système de verrouillage de sécurité.  
Roues pour faciliter l'extension de l'échelle.  
Facilité de manœuvre et de transport.  
Conçu pour supporter 150 kg selon la norme EN 131.

**PT** Muito versátil para trabalhar em segurança a grandes alturas.  
Altura facilmente ajustável com fixação de degrau.  
Sistema de fecho de segurança.  
Rodas para uma fácil extensão da escada.  
Fácil manobrabilidade e transporte.  
Concebida para suportar 150 kg de acordo com a norma EN 131.

Productos suministrados parcialmente desmontados.  
Products supplied partially disassembled.  
Produits fournis partiellement démontés.  
Produtos fornecidos parcialmente desmontados.



Peldaños engastados con relieves antideslizantes  
Rungs set with anti-slip reliefs  
Échelons serties avec des reliefs antidérapants  
Degraus inseridos com relevos antiderrapantes



Bloqueo de seguridad de aluminio  
Aluminum safety lock  
Blocage de sécurité en aluminium  
Trava de segurança de alumínio



Sistema de deslizamiento de aluminio  
Aluminum sliding system  
Système de glissement en aluminium  
Sistema deslizante de alumínio



Ruedas para facilitar la operación de extensión  
Wheels for easy extension operation  
Roues pour faciliter l'extension  
Rodas para facilitar a operação de extensão

REF	Peldaños Rungs Échelons Degraus										kg
<b>23 231 006</b>	6 x 3	1,93	4,03	5,03	1,40	2,84	3,87	0,18	0,49 / 0,42 / 0,35	0,95	12,2
<b>23 231 007</b>	7 x 3	2,21	4,84	5,84	1,59	3,10	4,39	0,18	0,49 / 0,42 / 0,35	0,95	13,7
<b>23 231 008</b>	8 x 2	2,49	5,65	6,65	1,79	3,38	5,18	0,18	0,49 / 0,42 / 0,35	1,05	15,3
<b>23 231 009</b>	9 x 3	2,77	6,46	7,46	1,99	3,64	5,44	0,18	0,49 / 0,42 / 0,35	1,05	16,8
<b>23 231 010</b>	10 x 2	3,05	7,27	8,27	2,19	3,90	5,70	0,18	0,49 / 0,42 / 0,35	1,20	18,3
<b>23 231 011</b>	11 x 3	3,33	8,09	9,09	2,38	4,17	6,50	0,18	0,49 / 0,42 / 0,35	1,20	19,5
<b>23 931 012</b>	12 x 3	3,61	8,36	9,36	2,59	4,44	6,76	0,21	0,49 / 0,42 / 0,35	1,20	25,0
<b>23 931 015</b>	15 x 3	4,45	10,25	11,25	3,17	5,24	8,08	0,21	0,49 / 0,42 / 0,35	1,20	27,8



**?** POR ENCARGO / ON DEMAND / SUR DEMANDE / POR ENCOMENDA

**RECAMBIOS / SPARE PARTS / PIÈCES DE RECHANGE/ PEÇAS DE REPOSIÇÃO**



**1**  
Juego de tapafinales SBS  
Set of SBS end caps  
Jeu de patins SBS  
Conjunto de pés SBS



**2**  
Juego de tapas PE  
Set of PE plugs  
Jeu de bouchons PE  
Conjunto de tampas PE




**3**  
REF 29 040 014 / 015

**3**  
Conteras base SBS 64x25 o 73x25 mm  
SBS end caps 64x25 or 73x25 mm  
Sabots pour barre stabilisatrice SBS 64x25 ou 73x25 mm  
Pés SBS 64x25 ou 73x25 mm



**4**  
REF 29 050 001

**4**  
Conjunto anclaje escalera doble/triple  
Anchorage set 2-3 plans  
Jeu ancrage échelle 2-3 plans  
Conjunto de ancoragem escada 2-3 seções



**5**  
REF 29 000 002 73x25 mm  
REF 29 000 003 84x25 mm

**5**  
Conjunto guía industrial  
Sliding system kit  
Kit de système glissement  
Conjunto de sistema deslizamento



**6**  
Enganche peldaño  
Rung hook  
Crochet échelon  
Gancho para degrau



**7**  
Seguro-enganche peldaño  
Security rung-hook  
Sécurité crochet échelon  
Segurança gancho degrau

**Escalera triple con peldaños anchos**  
**3-Section combination ladder with wide rungs**  
**Échelle transformable 3 plans avec échelons larges**  
**Escada transformável 3 seções com degraus largos**

**EN 131**

**150 kg**



REF 23 239 009

**ES** Escalera muy versátil con tres posiciones de uso: apoyo, tijera y tijera con tramo extensible.

Peldaños anchos de 60 mm en el tramo superior que permiten trabajar de forma cómoda y segura durante periodos prolongados de tiempo.

Diseñada para soportar 150 kg según norma EN 131.

**EN** Very versatile ladder with three positions of use: leaning, stepladder and stepladder with extendable section.

60 mm wide rungs in the upper section allow comfortable and safe working for long periods of time.

Designed to support 150 kg according to EN 131 standard.

**FR** Échelle très polyvalente avec trois positions d'utilisation: penchée, en escabea et en escabea avec section extensible.

Échelons de 60 mm de large dans la partie supérieure permettent de travailler confortablement et en toute sécurité pendant de longues périodes.

Conçu pour supporter 150 kg selon la norme EN 131.

**PT** Escada muito versátil com três posições de utilização: inclinada, em escadote e em escadote com secção extensível.

Degraus de 60 mm de largura na secção superior permitem-lhe trabalhar de forma confortável e segura durante longos períodos de tempo.

Concebida para suportar 150 kg de acordo com a norma EN 131.

✂ Productos suministrados parcialmente desmontados.  
Products supplied partially disassembled.  
Produits fournis partiellement démontés.  
Produtos fornecidos parcialmente desmontados.



**60 mm**

Peldaño ancho de 60 mm con relieves antideslizantes  
Wide rung of 60 mm with anti-slip reliefs  
Échelon large de 60 mm avec des reliefs antidérapants  
Degrau grande de 60 mm com relevos antiderrapantes




**Lock SYSTEM**

Bloqueo de seguridad de aluminio  
Aluminum safety lock  
Blocage de sécurité en aluminium  
Trava de segurança de alumínio




Ruedas para facilitar la operación de extensión  
Wheels for easy extension operation  
Roues pour faciliter l'extension  
Rodas para facilitar a operação de extensão



Enganche peldaño  
Rung hook  
Crochet échelon  
Gancho degrau



REF	Peldaños Rungs Échelons Degraus											kg
<b>23 239 009</b>	9 x 3	2,77	6,46	7,46	1,99	3,64	5,44	0,18	0,49 / 0,42 / 0,35	1,05	17,8	
<b>23 239 011</b>	11 x 3	3,33	8,09	9,09	2,38	4,17	6,50	0,18	0,49 / 0,42 / 0,35	1,20	20,9	
<b>23 939 012</b>	12 x 3	3,61	8,36	9,36	2,59	4,44	6,76	0,21	0,49 / 0,42 / 0,35	1,20	26,6	
<b>23 939 015</b>	15 x 3	4,45	10,25	11,25	3,17	5,24	8,08	0,21	0,49 / 0,42 / 0,35	1,20	30,0	



RECAMBIOS / SPARE PARTS / PIÈCES DE RECHANGE/ PEÇAS DE REPOSIÇÃO



**1**  
Juego de tapafinales SBS  
Set of SBS end caps  
Jeu de patins SBS  
Conjunto de pés SBS




**2**  
Juego de tapas PE  
Set of PE plugs  
Jeu de bouchons PE  
Conjunto de tampas PE



**3**  
REF 29 040 014 / 015  
Conteras base SBS 64x25 o 73x25 mm  
SBS end caps 64x25 or 73x25 mm  
Sabots pour barre stabilisatrice SBS 64x25 ou 73x25 mm  
Pés SBS 64x25 ou 73x25 mm



**4**  
REF 29 050 001  
Conjunto anclaje escalera doble/triple  
Anchorage set 2-3 plans  
Jeu ancrage échelle 2-3 plans  
Conjunto de ancoragem escada 2-3 seções



**5**  
REF 29 000 002 73x25 mm  
REF 29 000 003 84x25 mm

**5**  
Conjunto guía industrial  
Sliding system kit  
Kit de système glissement  
Conjunto de sistema deslizamento



**6**  
Enganche peldaño  
Rung hook  
Crochet échelon  
Gancho para degrau



**7**  
Seguro-enganche peldaño  
Security rung-hook  
Sécurité crochet échelon  
Segurança gancho degrau



- ES** Con 10 años de garantía contra defectos de fabricación, los taburetes, escaleras y plataformas de nuestra serie MAX están diseñados para un uso continuo e intensivo. Seguridad a un nivel superior.
- EN** With a 10-year warranty against manufacturing defects, the stools, ladders and platforms of our MAX range are designed for continuous and intensive use. Security at a higher level.
- FR** Avec 10 ans de garantie contre les défauts de fabrication, les marchepieds, les échelles et les plateformes de notre série INDUSTRIELLE sont conçus pour une utilisation continue et intensive. Sécurité à un niveau supérieur.
- PT** Com garantia de 10 anos contra defeitos de fabricação, os bancos, escadas e plataformas de nossa série MAX são projetados para uso contínuo e intensivo. Segurança em um nível superior.

### EN 131-7

Escaleras. Parte 7: Escaleras móviles con plataforma  
Ladders. Part 7: Mobile ladders with platform  
Échelles. Partie 7: Echelles mobiles avec plate-forme  
Escadas. Parte 7: Escadas móveis com plataforma

### EN 14183

Taburetes de peldaños  
Step stools  
Marchepieds  
Escadotes

### EN ISO 14122

Seguridad de las máquinas. Medios de acceso permanente a máquinas e instalaciones industriales  
Security of the machines. Means of permanent access to machines and industrial facilities  
Sécurité des machines. Moyens d'accès permanents aux machines et installations industrielles  
Segurança de máquinas. Meios permanentes de acesso a máquinas e instalações industriais



SERIE INDUSTRIAL  
INDUSTRIAL RANGE  
SÉRIE INDUSTRIELLE  
SÉRIE INDUSTRIAL





**Taburetes fijos de 45° y 60°**  
**Fixed stools of 45° and 60°**  
**Marchepieds fixes de 45° et 60°**  
**Tamborettes fixos de 45° e 60°**

**EN 14183**

**150 kg**



**60x60 cm**



**45°**

REF 26 645 003



Escuadra delantera de aluminio  
Aluminum front square  
Equerre avant en aluminium  
Quadrado dianteiro de alumínio



Rueda de desplazamiento de Ø125 mm  
Scroll wheel of Ø125 mm  
Roue de déplacement de Ø125 mm  
Roda de rolagem de Ø125 mm



Escalón de 200 mm de huella  
Step with 200 mm footprint  
Marche de 200 mm d'empreinte  
Degrau de 200 mm de pegada



Zapatillas antideslizantes de PVC  
PVC anti-slip end cap  
Patins antiderrapants en PVC.  
Pés antiderrapantes em PVC

REF	Escalones Steps Marches Degraus	A					kg
<b>26 645 002</b>	2	0,40	2,40	1,05	45°	0,75	11,9
<b>26 645 003</b>	3	0,60	2,60	1,26	45°	0,75	14,4
<b>26 645 004</b>	4	0,80	2,80	1,47	45°	0,75	16,8
<b>26 645 005</b>	5	1,00	3,00	1,68	45°	0,75	19,0
<b>26 660 002</b>	2	0,50	2,50	1,02	60°	0,75	12,0
<b>26 660 003</b>	3	0,75	2,75	1,14	60°	0,75	14,5
<b>26 660 004</b>	4	1,00	3,00	1,27	60°	0,75	17,0



**ES** Taburetes robustos que permiten realizar los trabajos de forma totalmente segura y cómoda.

Inclinación del tramo soporte de 87° que permite acercarse para facilitar el trabajo.

Gran plataforma 60x60 cm para mayor comodidad en la realización del trabajo.

Altura entre escalones de 200 mm en 45° y 250 mm en 60°.

Incorporan ruedas para facilitar su desplazamiento.

Diseñados para soportar 150 kg según norma EN 14183.

**EN** Robust stools that allow work to be carried out safely and comfortably.

The 87° inclination of the support section makes it possible to get closer to facilitate the work.

Large 60x60 cm platform for greater working comfort.

Step height of 200 mm at 45° and 250 mm at 60°.

They incorporate wheels for easy scrolling.

Designed to support 150 kg according to EN 14183 standard.

**FR** Tabourets robustes qui permettent travailler en toute sécurité et confortablement.

L'inclinaison de 87° de la section de support permet de se rapprocher pour faciliter le travail.

Grande plate-forme 60x60 cm pour un plus grand confort dans l'exécution des travaux.

Hauteur de marche de 200 mm à 45° et de 250 mm à 60°.

Sont équipés de roues pour faciliter le défilement.

Conçu pour supporter 150 kg selon la norme EN 14183.

**PT** Bancos robustos que permitem efetuar trabalhos de forma segura e confortável.

A inclinação de 87° da secção de suporte permite-lhe aproximar-se para facilitar o seu trabalho.

Grande plataforma 60x60 cm para maior conforto de trabalho.

Altura do degrau de 200 mm a 45° e 250 mm a 60°.

Equipados com rodas para facilitar o deslocamento.

Concebidos para suportar 150 kg de acordo com a norma EN 14183.

Productos suministrados parcialmente desmontados.  
Products supplied partially disassembled.  
Produits fournis partiellement démontés.  
Produtos fornecidos parcialmente desmontados.






**Escalera de plataforma móvil de 45°**  
**Mobile platform ladder of 45°**  
**Échelle mobile avec plate-forme 45°**  
**Escada móvel com plataforma 45°**

**EN 131-7**

**150 kg**



**110 cm**


**20 cm**



Zapatas de PVC antideslizantes  
PVC anti-slip end cap  
Patins antidérapants en PVC  
Pés antiderrapantes em PVC



Pasamanos a partir de 1 m de altura de plataforma  
Handrails from 1 m of platform height  
Rampes à partir de 1 m de hauteur de la plateforme  
Corrimãos a partir de 1 m da altura da plataforma



**200 mm**


Escalón de 200 mm con relieves antideslizantes  
Step of 200 mm with anti-slip reliefs  
Marche de 200 mm avec des reliefs antidérapants  
Degrau de 200 mm com relevos antiderrapantes



**45°**

REF 26 545 106

REF	Escalones Steps Marches Degraus							kg
26 545 102	2	0,40	2,40	1,50	0,75	1,05	45°	17,0
26 545 103	3	0,60	2,60	1,70	0,75	1,26	45°	20,0
26 545 104	4	0,80	2,80	1,90	0,85	1,47	45°	23,0
26 545 105	5	1,00	3,00	2,10	0,85	1,68	45°	26,0
26 545 106	6	1,20	3,20	2,30	1,05	1,75	45°	29,0
26 545 107 *	7	1,40	3,40	2,50	1,20	1,95	45°	31,0
26 545 108 *	8	1,60	3,60	2,70	1,20	2,15	45°	33,0
26 545 109 *	9	1,80	3,80	2,90	1,40	2,35	45°	35,0
26 545 110 *	10	2,00	4,00	3,10	1,40	2,55	45°	38,0



**ES** Inclinación del tramo soporte de 87° o 90°, según modelo, que permite reducir el espacio ocupado y acercarse mucho a la zona de trabajo.

Plataforma con zócalo de aluminio de 60x60 cm, con posibilidad de personalizarse, que proporciona el espacio necesario para trabajar de forma segura y eficiente.

Incorpora ruedas para facilitar su desplazamiento y, el modelo de 10 escalones, incluye doble base con ruedas con freno.

Pasamanos a ambos lados a partir de 1 m de altura de plataforma.

Diseñada para soportar 150 kg según norma EN 131-7.

**EN** Inclination of the support section of 87° or 90°, depending on the model, which reduces the space occupied and allows you to get very close to the work area.

60x60 cm aluminium plinth platform, which can be customised, provides the necessary space to work safely and efficiently.

It incorporates wheels for easy scrolling and the 10-step model includes a double base with wheels with brake.

Handrails on both sides from 1 m platform height.

Designed to support 150 kg according to EN 131-7 standard.

**FR** Inclinaison de la section d'appui de 87° ou 90°, selon le modèle, ce qui réduit l'espace occupé et permet de se rapprocher de la zone de travail.

La plate-forme en aluminium de 60x60 cm, qui peut être personnalisée, offre l'espace nécessaire pour travailler efficacement et en toute sécurité.

Il est équipé de roues pour faciliter le défilement et le modèle à 10 étapes comprend une double base avec roues avec frein.

Mains courantes des deux côtés à partir d'une hauteur de plate-forme de 1 m.

Conçu pour supporter 150 kg selon la norme EN 131-7.

**PT** Inclinação da secção de apoio de 87° ou 90°, consoante o modelo, o que reduz o espaço ocupado e permite aproximar-se muito da zona de trabalho.

A plataforma de rodapé de alumínio de 60x60 cm, que pode ser personalizada, proporciona o espaço necessário para trabalhar de forma segura e eficiente.

Inclui rodas para facilitar o deslocamento e o modelo de 10 passos inclui uma base dupla com rodas com freio.

Corrimãos de ambos os lados a partir de 1 m de altura da plataforma.

Concebida para suportar 150 kg de acordo com a norma EN 131-7.



Plataforma de trabajo con relieves antideslizantes  
Work platform with anti-slip reliefs  
Plate-forme de travail avec des reliefs antidérapants  
Plataforma de trabalho com relevos antiderrapantes



Escuadras de aluminio  
Aluminium squares  
Equerres en aluminium  
Quadrados de alumínio



Rueda de desplazamiento de Ø125 mm  
Scroll wheel of Ø125 mm  
Roue de déplacement de Ø125 mm  
Roda de rolagem de Ø125 mm



Base estabilizadora con ruedas de Ø125 mm con freno  
Stabiliser base with Ø125 mm wheels with brake  
Base stabilisatrice avec roues de Ø125 mm avec frein  
Base estabilizadora com rodas de Ø125 mm com freio

Productos suministrados parcialmente desmontados.  
Products supplied partially disassembled.  
Produits fournis partiellement démontés.  
Produtos fornecidos parcialmente desmontados.



**Escalera de plataforma móvil de 60°**  
**Mobile platform ladder of 60°**  
**Échelle mobile avec plate-forme 60°**  
**Escada móvel com plataforma 60°**

**EN 131-7**


**150 kg**



Zapatas de PVC antideslizantes  
PVC anti-slip end cap  
Patins antidérapants en PVC  
Pés antiderrapantes em PVC



Pasamanos a partir de 1 m de altura de plataforma  
Handrails from 1 m of platform height  
Rampes à partir de 1 m de hauteur de la plateforme  
Corrimãos a partir de 1 m da altura da plataforma



Escalón de 200 mm con relieves antideslizantes  
Step of 200 mm with anti-slip reliefs  
Marche de 200 mm avec des reliefs antidérapants  
Degrau de 200 mm com relevos antiderrapantes



**60°**

REF 26 560 105



REF	Escalones Steps Marches Degraus							kg
<b>26 560 102</b>	2	0,50	2,50	1,60	0,75	1,02	60°	16,5
<b>26 560 103</b>	3	0,75	2,75	1,85	0,85	1,14	60°	19,5
<b>26 560 104</b>	4	1,00	3,00	2,10	0,85	1,27	60°	22,5
<b>26 560 105</b>	5	1,25	3,25	2,35	1,05	1,35	60°	25,5
<b>26 560 106 *</b>	6	1,50	3,50	2,60	1,20	1,50	60°	29,0
<b>26 560 107 *</b>	7	1,75	3,75	2,85	1,20	2,65	60°	31,0
<b>26 560 108 *</b>	8	2,00	4,00	3,10	1,40	1,80	60°	32,0
<b>26 560 109 *</b>	9	2,25	4,25	3,35	1,40	2,95	60°	34,0
<b>26 560 110 *</b>	10	2,50	4,50	3,60	1,60	2,10	60°	36,0



**ES** Inclinación del tramo soporte de 87° o 90°, según modelo, que permite reducir el espacio ocupado y acercarse mucho a la zona de trabajo.

Plataforma con zócalo de aluminio de 60x60 cm, con posibilidad de personalizarse, que proporciona el espacio necesario para trabajar de forma segura y eficiente.

Incorpora ruedas para facilitar su desplazamiento y, el modelo de 10 escalones, incluye doble base con ruedas con freno.

Pasamanos a ambos lados a partir de 1 m de altura de plataforma.

Diseñada para soportar 150 kg según norma EN 131-7.

**EN** Inclinación of the support section of 87° or 90°, depending on the model, which reduces the space occupied and allows you to get very close to the work area.

60x60 cm aluminium plinth platform, which can be customised, provides the necessary space to work safely and efficiently.

It incorporates wheels for easy scrolling and the 10-step model includes a double base with wheels with brake.

Handrails on both sides from 1 m platform height.

Designed to support 150 kg according to EN 131-7 standard.

**FR** Inclinaison de la section d'appui de 87° ou 90°, selon le modèle, ce qui réduit l'espace occupé et permet de se rapprocher de la zone de travail.

La plate-forme en aluminium de 60x60 cm, qui peut être personnalisée, offre l'espace nécessaire pour travailler efficacement et en toute sécurité.

Il est équipé de roues pour faciliter le défilement et le modèle à 10 étapes comprend une double base avec roues avec frein.

Mains courantes des deux côtés à partir d'une hauteur de plate-forme de 1 m.

Conçu pour supporter 150 kg selon la norme EN 131-7.

**PT** Inclinação da secção de apoio de 87° ou 90°, consoante o modelo, o que reduz o espaço ocupado e permite aproximar-se muito da zona de trabalho.

A plataforma de rodapé de alumínio de 60x60 cm, que pode ser personalizada, proporciona o espaço necessário para trabalhar de forma segura e eficiente.

Inclui rodas para facilitar o deslocamento e o modelo de 10 passos inclui uma base dupla com rodas com freio.

Corrimãos de ambos os lados a partir de 1 m de altura da plataforma.

Concebida para suportar 150 kg de acordo com a norma EN 131-7.



Plataforma de trabajo con relieves antideslizantes  
Work platform with anti-slip reliefs  
Plate-forme de travail avec des reliefs antidérapants  
Plataforma de trabalho com relevos antiderrapantes



Escuadras de aluminio  
Aluminium squares  
Equerres en aluminium  
Quadrados de alumínio



Rueda de desplazamiento de Ø125 mm  
Scroll wheel of Ø125 mm  
Roue de déplacement de Ø125 mm  
Roda de rolagem de Ø125 mm



Base estabilizadora con ruedas de Ø125 mm con freno  
Stabiliser base with Ø125 mm wheels with brake  
Base stabilisatrice avec roues de Ø125 mm avec frein  
Base estabilizadora com rodas de Ø125 mm com freio

Productos suministrados parcialmente desmontados.  
Products supplied partially disassembled.  
Produits fournis partiellement démontés.  
Produtos fornecidos parcialmente desmontados.



**BIG MAX**

Escalera de plataforma móvil de 45°  
Mobile platform ladder of 45°  
Échelle mobile avec plate-forme 45°  
Escada móvel com plataforma 45°

EN 131-7


150 kg



Plataforma de trabajo con relieves antideslizantes  
Work platform with anti-slip reliefs  
Plate-forme de travail avec des reliefs antidérapants  
Plataforma de trabalho com relevos antiderrapantes



Escuadras de acero  
Steel squares  
Equerres en acier  
Quadrados de aço









Escalón de 230 mm con relieves antideslizantes  
Step of 230 mm with anti-slip reliefs  
Marche de 230 mm avec des reliefs antidérapants  
Degrau de 230 mm com relevos antiderrapantes



45°

REF 26 545 215

REF	Escalones Steps Marches Degraus							kg
<b>26 545 211</b>	11	2,20	4,20	3,30	1,50	2,75	45°	57,0
<b>26 545 212</b>	12	2,40	4,40	3,50	1,60	2,95	45°	61,0
<b>26 545 213</b>	13	2,60	4,60	3,70	1,70	3,15	45°	65,0
<b>26 545 214</b>	14	2,80	4,80	3,90	1,80	3,35	45°	69,0
<b>26 545 215</b>	15	3,00	5,00	4,10	1,90	3,55	45°	73,0



**?** POR ENCARGO / ON DEMAND / SUR DEMANDE / POR ENCOMENDA

**ES** Inclinación del tramo soporte de 90° que permite reducir el espacio ocupado y acercarse mucho a la zona de trabajo.

Plataforma con zócalo de aluminio de 60x60 cm, con posibilidad de personalizarse, que proporciona el espacio necesario para trabajar de forma segura y eficiente.

La inclinación del tramo de ascenso de 45° permite bajar de frente de forma cómoda.

Diseñada para soportar 150 kg según norma EN 131-7.

**EN** The 90° inclination of the support section reduces the space occupied and allows to get very close to the working area.

60x60 cm aluminium plinth platform, which can be customised, provides the necessary space to work safely and efficiently.

The 45° slope of the ascent section allows you to descend comfortably from the front.

Designed to support 150 kg according to EN 131-7 standard.

**FR** L'inclinaison à 90° de la section de support réduit l'espace occupé et permet de se rapprocher de la zone de travail.

La plate-forme en aluminium de 60x60 cm, qui peut être personnalisée, offre l'espace nécessaire pour travailler efficacement et en toute sécurité.

La pente de 45° de la partie ascendante permet de descendre confortablement par l'avant.


Conçu pour supporter 150 kg selon la norme EN 131-7.

**PT** A inclinação de 90° da secção de suporte reduz o espaço ocupado e permite aproximar-se muito da área de trabalho.

A plataforma de rodapé de alumínio de 60x60 cm, que pode ser personalizada, proporciona o espaço necessário para trabalhar de forma segura e eficiente.

A inclinação de 45° da secção de subida permite-lhe descer confortavelmente de frente.

Concebida para suportar 150 kg de acordo com a norma EN 131-7.

 Productos suministrados parcialmente desmontados.  
Products supplied partially disassembled.  
Produits fournis partiellement démontés.  
Produtos fornecidos parcialmente desmontados.



Base estabilizadora con ruedas de Ø125 mm con freno  
Stabiliser base with Ø125 mm wheels with brake  
Base stabilisatrice avec roues de Ø125 mm avec frein  
Base estabilizadora com rodas de Ø125 mm com freio



Pasamanos  
Handrails  
Rampes  
Corrimãos



### EN ISO 14122

**ES** Para accesos permanentes a máquinas e instalaciones.

**EN** For permanent access to machines and installations.

**FR** Pour un accès permanent aux machines et aux installations.

**PT** Para acesso permanente a máquinas e instalações.

REF 26 545 215

Escaleras a medida  
Custom ladders  
Échelles personnalisées  
Escadas personalizadas



**BIG MAX**


Escalera de plataforma móvil de 60°  
Mobile platform ladder of 60°  
Échelle mobile avec plate-forme 60°  
Escada móvel com plataforma 60°

EN 131-7

150 kg



Plataforma de trabajo con relieves antideslizantes  
Work platform with anti-slip reliefs  
Plate-forme de travail avec des reliefs antidérapants  
Plataforma de trabalho com relevos antiderrapantes



Escuadras de acero  
Steel squares  
Equerres en acier  
Quadrados de aço










Escalón de 200 mm con relieves antideslizantes  
Step of 200 mm with anti-slip reliefs  
Marche de 200 mm avec des reliefs antidérapants  
Degrau de 200 mm com relevos antiderrapantes



60°

REF 26 560 212

REF	Escalones Steps Marches Degraus							kg
26 560 211	11	2,75	4,75	3,85	1,70	2,25	60°	52,0
26 560 212	12	3,00	5,00	4,10	1,80	2,40	60°	55,0




**?** POR ENCARGO / ON DEMAND / SUR DEMANDE / POR ENCOMENDA

**ES** Inclinação del tramo soporte de 90° que permite reducir el espacio ocupado y acercarse mucho a la zona de trabajo.  
Plataforma con zócalo de aluminio de 60x60 cm, con posibilidad de personalizarse, que proporciona el espacio necesario para trabajar de forma segura y eficiente.  
Incorpora ruedas con freno de Ø125 mm para facilitar su desplazamiento.  
Diseñada para soportar 150 kg según norma EN 131-7.

**EN** The 90° inclination of the support section reduces the space occupied and allows to get very close to the working area.  
60x60 cm aluminium plinth platform, which can be customised, provides the necessary space to work safely and efficiently.  
It incorporates Ø125 mm wheels with brake for easy scrolling.  
Designed to support 150 kg according to EN 131-7 standard.

**FR** L'inclinaison à 90° de la section de support réduit l'espace occupé et permet de se rapprocher de la zone de travail.  
La plate-forme en aluminium de 60x60 cm, qui peut être personnalisée, offre l'espace nécessaire pour travailler efficacement et en toute sécurité.  
Il est équipé de roues de Ø125 mm avec frein pour faciliter le défilement.  
Conçu pour supporter 150 kg selon la norme EN 131-7.

**PT** A inclinação de 90° da secção de suporte reduz o espaço ocupado e permite aproximar-se muito da área de trabalho.  
A plataforma de rodapé de alumínio de 60x60 cm, que pode ser personalizada, proporciona o espaço necessário para trabalhar de forma segura e eficiente.  
Inclui rodas de Ø125 mm com freio para facilitar o deslocamento.  
Concebida para suportar 150 kg de acordo com a norma EN 131-7.

 Productos suministrados parcialmente desmontados.  
Products supplied partially disassembled.  
Produits fournis partiellement démontés.  
Produtos fornecidos parcialmente desmontados.



Base estabilizadora con ruedas de Ø125 mm con freno  
Stabiliser base with Ø125 mm wheels with brake  
Base stabilisatrice avec roues de Ø125 mm avec frein  
Base estabilizadora com rodas de Ø125 mm com freio



Pasamanos  
Handrails  
Rampes  
Corrimãos



### EN ISO 14122

- ES** Para accesos permanentes a máquinas e instalaciones.
- EN** For permanent access to machines and installations.
- FR** Pour un accès permanent aux machines et aux installations.
- PT** Para acesso permanente a máquinas e instalações.

REF 26 560 212

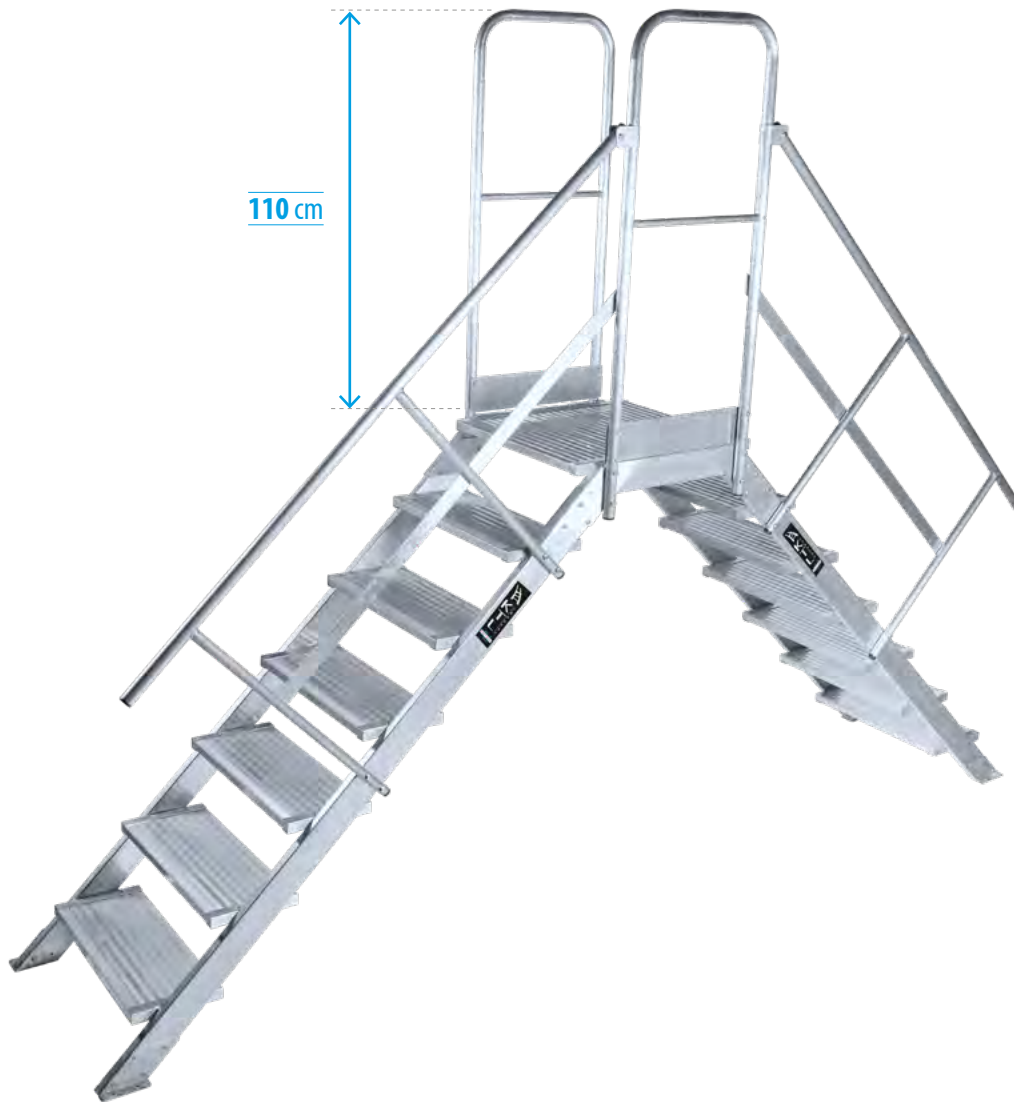
Escaleras a medida  
Custom ladders  
Échelles personnalisées  
Escadas personalizadas



**Pasarelas de doble acceso de 45° y 60°**  
**Double access gangways of 45° and 60°**  
**Passerelles à double accès 45° et 60°**  
**Passadeiras de acesso duplo 45° e 60°**

**EN 14122**

**150 kg**



**45°**


REF 26 545 307



Fijaciones a suelo  
 Floor fixings  
 Fixations au sol  
 Fixações para pisos



Escalón súper-ancho de 230 mm de huella  
 Super-wide step with 230 mm footprint  
 Marche super large de 230 mm d'empreinte  
 Degrau super largo de 230 mm de pegada



Plataforma de trabajo con relieves antideslizantes  
 Work platform with anti-slip reliefs  
 Plate-forme de travail avec des reliefs antidérapants  
 Plataforma de trabalho com relevos antiderrapantes



Escuadras de aluminio  
 Aluminum squares  
 Equerres en aluminium  
 Quadrados de alumínio

REF	Escalones Steps Marches Degraus					kg
26 545 302	2	0,37	2,37	1,25	45°	16,0
26 545 303	3	0,57	2,57	1,65	45°	17,5
26 545 304	4	0,77	2,77	2,05	45°	19,0
26 545 305	5	0,97	2,97	2,45	45°	22,5
26 545 306	6	1,17	3,17	2,85	45°	26,0
26 545 307	7	1,37	3,37	3,25	45°	29,0
26 545 308	8	1,57	3,57	3,65	45°	32,2
26 560 302	2	0,46	2,46	1,00	60°	14,0
26 560 303	3	0,71	2,71	1,30	60°	16,0
26 560 304	4	0,96	2,96	1,60	60°	18,3
26 560 305	5	1,21	3,21	1,90	60°	21,5
26 560 306	6	1,46	3,46	2,20	60°	24,3



POR ENCARGO / ON DEMAND / SUR DEMANDE / POR ENCOMENDA

**ES** Plataforma con zócalo de aluminio de 60x60 cm, con posibilidad de personalizarse, que proporciona el espacio necesario para trabajar de forma segura y eficiente.

Equipadas con pasamanos a un lado en 45° (segundo opcional) y pasamanos a ambos lados en 60°.

Diseñadas para soportar 150 kg según norma EN 14122.

**EN** 60x60 cm aluminium plinth platform, which can be customised, provides the necessary space to work safely and efficiently.

Equipped with handrails on one side at 45° (second optional) and handrails on both sides at 60°.

Designed to support 150 kg according to EN 14122 standard.

**FR** La plate-forme en aluminium de 60x60 cm, qui peut être personnalisée, offre l'espace nécessaire pour travailler efficacement et en toute sécurité.

Équipées de mains courantes d'un côté à 45° (deuxième en option) et de mains courantes des deux côtés à 60°.

Conçu pour supporter 150 kg selon la norme EN 14122.

**PT** A plataforma de rodapé de alumínio de 60x60 cm, que pode ser personalizada, proporciona o espaço necessário para trabalhar de forma segura e eficiente.

Equipadas com corrimão de um lado a 45° (segundo opcional) e corrimão de ambos os lados a 60°.

Concebidas para suportar 150 kg de acordo com a norma EN 14122.



Escalón de 200 mm con relieves antideslizantes  
Step of 200 mm with anti-slip reliefs  
Marche de 200 mm avec des reliefs antidérapants  
Degrau de 200 mm com relevos antiderrapantes



60°

REF 26 560 306

Productos suministrados parcialmente desmontados.  
Products supplied partially disassembled.  
Produits fournis partiellement démontés.  
Produtos fornecidos parcialmente desmontados.



**Escaleras de acceso de 45° y 60°**  
**Access ladders of 45° and 60°**  
**Échelles d'accès de 45° et 60°**  
**Escadas de acesso 45° e 60°**

**EN 14122**

**150 kg**



**45°**

REF 26 545 606

**ES** Fijaciones de aluminio en pared y suelo.

La escalera de acceso de 45° permite bajar de frente.

Pasamanos a un lado (segundo opcional) en 45° y pasamos a ambos lados en 60°.

Diseñadas para soportar 150 kg según norma EN 14122.

**EN** Aluminium floor and wall fixings.

The 45° access ladder allows you to go down from the front.

Handrail on one side (optional second handrail) at 45° and handrail on both sides at 60°.

Designed to support 150 kg according to EN 14122 standard.

**FR** Fixations en aluminium au sol et au mur.

L'échelle d'accès à 45° permet de descendre par l'avant.

Main courante d'un côté (deuxième main courante en option) à 45° et passage des deux côtés à 60°.

Conçu pour supporter 150 kg selon la norme EN 14122.

**PT** Fixações de alumínio para pisos e paredes.

A escada de acesso a 45° permite-lhe descer pela frente.


Corrimão de um lado (segundo corrimão opcional) a 45° e passagem de ambos os lados a 60°.

Concebidas para suportar 150 kg de acordo com a norma EN 14122.

Productos suministrados parcialmente desmontados.  
Products supplied partially disassembled.  
Produits fournis partiellement démontés.  
Produtos fornecidos parcialmente desmontados.







Fijaciones a suelo y pared  
Floor and wall fixings  
Fixations au sol et au mur  
Fixações para pisos e paredes



Escalón súper-ancho de 230 mm de huella  
Super-wide step with 230 mm footprint  
Marche super large de 230 mm d'empreinte  
Degrau super largo de 230 mm de pegada



REF	Escalones Steps Marches Degraus					kg
26 545 603	3	0,57	2,57	0,75	45°	3,9
26 545 604	4	0,77	2,77	0,95	45°	5,3
26 545 605	5	0,97	2,97	1,15	45°	6,8
26 545 606	6	1,17	3,17	1,35	45°	8,3
26 545 607	7	1,37	3,37	1,55	45°	9,8
26 545 608	8	1,57	3,57	1,75	45°	11,3
26 545 609	9	1,77	3,77	1,95	45°	12,8
26 545 610	10	1,97	3,97	2,15	45°	14,3
26 545 611	11	2,17	4,17	2,35	45°	14,3
26 545 612	12	2,37	4,37	2,55	45°	17,4
26 560 603	3	0,71	2,71	0,55	60°	2,9
26 560 604	4	0,96	2,96	0,70	60°	4,3
26 560 605	5	1,21	3,21	0,85	60°	5,8
26 560 606	6	1,46	3,46	1,00	60°	7,3
26 560 607	7	1,71	3,71	1,15	60°	8,8
26 560 608	8	1,96	3,96	1,30	60°	10,1
26 560 609	9	2,21	4,21	1,45	60°	11,6
26 560 610	10	2,46	4,46	1,60	60°	12,9
26 560 611	11	2,71	4,71	1,85	60°	14,4
26 560 612	12	2,96	4,96	2,10	60°	16,0



7 POR ENCARGO / ON DEMAND / SUR DEMANDE / POR ENCOMENDA



Escalón de 200 mm con relieves antideslizantes  
Step of 200 mm with anti-slip reliefs  
Marche de 200 mm avec des reliefs antidérapants  
Degrau de 200 mm com relevos antiderrapantes



60°

REF 26 560 606



**Escaleras de acceso con plataforma de 45° y 60°**  
**Access ladders with platform of 45° and 60°**  
**Échelles d'accès avec plate-forme de 45° et 60°**  
**Escadas de acesso com plataforma 45° e 60°**

**EN 14122**

**150 kg**



**60°**

REF 26 560 608

**ES** Fijaciones de aluminio en pared y suelo.

La escalera de acceso de 45° permite bajar de frente.

Pasamanos a un lado (segundo opcional) en 45° y pasamos a ambos lados en 60°.

Diseñadas para soportar 150 kg según norma EN 14122.

**EN** Aluminium floor and wall fixings.

The 45° access ladder allows you to go down from the front.

Handrail on one side (optional second handrail) at 45° and handrail on both sides at 60°.

Designed to support 150 kg according to EN 14122 standard.

**FR** Fixations en aluminium au sol et au mur.

L'échelle d'accès à 45° permet de descendre par l'avant.

Main courante d'un côté (deuxième main courante en option) à 45° et passage des deux côtés à 60°.


Conçu pour supporter 150 kg selon la norme EN 14122.

**PT** Fixações de alumínio para pisos e paredes.

A escada de acesso a 45° permite-lhe descer pela frente.

Corrimão de um lado (segundo corrimão opcional) a 45° e passagem de ambos os lados a 60°.

Concebidas para suportar 150 kg de acordo com a norma EN 14122.


 Productos suministrados parcialmente desmontados.  
 Products supplied partially disassembled.  
 Produits fournis partiellement démontés.  
 Produtos fornecidos parcialmente desmontados.







Fijaciones a suelo y pared  
 Floor and wall fixings  
 Fixations au sol et au mur  
 Fixações para pisos e paredes




Escalón de 200 mm con relieves antideslizantes  
 Step of 200 mm with anti-slip reliefs  
 Marche de 200 mm avec des reliefs antidérapants  
 Degrau de 200 mm com relevos antiderrapantes




Plataforma de trabajo con relieves antideslizantes  
 Work platform with anti-slip reliefs  
 Plate-forme de travail avec des reliefs antidérapants  
 Plataforma de trabalho com relevos antiderrapantes

REF	Escalones Steps Marches Degraus					kg
26 545 803	3	0,57	2,57	1,20	45°	12,2
26 545 804	4	0,77	2,77	1,40	45°	13,9
26 545 805	5	0,97	2,97	1,60	45°	15,9
26 545 806	6	1,17	3,17	1,80	45°	16,9
26 545 807	7	1,37	3,37	2,00	45°	18,9
26 545 808	8	1,57	3,57	2,20	45°	19,9
26 545 809	9	1,77	3,77	2,40	45°	21,9
26 545 810	10	1,97	3,97	2,60	45°	22,9
26 545 811	11	2,17	4,17	2,80	45°	25,0
26 545 812	12	2,37	4,37	3,00	45°	26,0
26 560 803	3	0,71	2,71	0,97	60°	11,1
26 560 804	4	0,96	2,96	1,17	60°	13,3
26 560 805	5	1,21	3,21	1,30	60°	15,0
26 560 806	6	1,46	3,46	1,45	60°	16,0
26 560 807	7	1,71	3,71	1,60	60°	17,0
26 560 808	8	1,96	3,96	1,75	60°	18,7
26 560 809	9	2,21	4,21	1,90	60°	19,0
26 560 810	10	2,46	4,46	2,05	60°	21,5
26 560 811	11	2,71	4,71	2,30	60°	22,3
26 560 812	12	2,96	4,96	2,55	60°	24,8



¿ POR ENCARGO / ON DEMAND / SUR DEMANDE / POR ENCOMENDA



Escalón súper-ancho de 230 mm de huella  
Super-wide step with 230 mm footprint  
Marche super large de 230 mm d'empreinte  
Degrau super largo de 230 mm de pegada



REF 26 545 805



ES Permite realizar trabajos temporales en altura de forma cómoda y segura.

EN Allows temporary work at height to be carried out comfortably and safely.

FR Permet d'effectuer des travaux temporaires en hauteur de manière confortable et sûre.

PT Permite a realização de trabalhos temporários em altura de forma cómoda e segura.



**60°**

REF 26 560 110

## EN ISO 14122

ES Para accesos permanentes a máquinas e instalaciones las escaleras pueden ser marcadas conforme a la norma EN ISO 14122.

EN For permanent access to machines and installations the stairs can be marked according to the regulations EN ISO 14122.

FR Pour un accès permanent aux machines et aux installations, les escaliers peuvent être marqués conformément à la réglementation EN ISO 14122.

PT Para acesso permanente a máquinas e instalações, as escadas podem ser marcadas de acordo com os regulamentos EN ISO 14122.



Escalones súper-ancho de 230 mm de huella  
Super-wide steps with 230 mm footprint  
Marche super large de 230 mm d'empreinte  
Degrau super largo de 230 mm de pegada



**45°**

REF 26 545 107



**Escaleras a medida**  
**Custom ladders**  
**Échelles personnalisés**  
**Escadas personalizadas**

- ES** La Serie MAX de KTL-LADDERS nos permite producir, a partir de una gama con componentes estándar y por encargo, taburetes, escaleras de plataforma, pasarelas y escaleras de acceso para uso industrial, adaptadas a las Normas Europeas, de acuerdo a los requerimientos del cliente. ¡Consúltanos!
- EN** The KTL-LADDERS MAX Series allows us to produce, from a range with standard and custom components, stools, platform ladders, walkways and access ladders for industrial use, adapted to European Standards, according to requirements the client's. Contact us!
- FR** La série KTL-LADDERS MAX nous permet de produire, à partir d'une gamme avec des composants standards et sur mesure, des tabourets, des échelles plates-formes, des passerelles et des échelles d'accès à usage industriel, adaptées aux normes européennes, selon les exigences du client. Nous contacter!
- PT** A série KTL-LADDERS MAX permite-nos produzir, a partir de uma gama com componentes standard e personalizados, bancos, escadas de plataforma, passadiços e escadas de acesso para uso industrial, adaptados às Normas Europeias, de acordo com os requisitos do cliente. Contate-Nos!

**EN ISO 14122**

Para accesos permanentes a máquinas e instalaciones las escaleras pueden ser marcadas conforme a la norma EN ISO 14122.

For permanent access to machines and installations the stairs can be marked according to the regulations EN ISO 14122.

Pour un accès permanent aux machines et aux installations, les escaliers peuvent être marqués conformément à la réglementation. EN ISO 14122.

Para acesso permanente a máquinas e instalações, as escadas podem ser marcadas de acordo com os regulamentos EN ISO 14122.

**EN 131-7**

Escaleras. Parte 7:  
Escaleras móviles con plataforma.  
Stairs. Part 7:  
Mobile ladders with platform.  
Escaliers. Partie 7:  
Échelles mobiles avec plate-forme.  
Escadas. Parte 7:  
Escadas móveis com plataforma.

**Escaleras con plataforma a medida**  
**Custom platform ladders**  
**Échelles avec plate-formes personnalisés**  
**Escadas com plataforma personalizadas**



**Escaleras con voladizo y lastre**  
**Cantilevered ladders and ballast**  
**Échelles en porte-à-faux et ballast**  
**Escada em balanço e lastro**



Escaleras a medida  
Custom ladders  
Échelles personnalisés  
Escadas personalizadas

? POR ENCARGO / ON DEMAND / SUR DEMANDE / POR ENCOMENDA

**Escaleras con plataforma de acceso frontal**  
**Ladders with front access platform**  
**Échelles avec plate-forme d'accès avant**  
**Escadas com plataforma de acesso frontal**



**Escaleras con plataforma de acceso lateral**  
**Ladders with side access platform**  
**Échelles avec plate-forme d'accès latéral**  
**Escadas com plataforma de acesso lateral**





EN 131-7

150 kg



ACCESORIOS OPCIONALES / OPTIONAL ACCESSORIES / ACCESSOIRES OPTIONNELS / ACESSÓRIOS OPCIONAIS



**A**  
Escalón súper-ancho de 230 mm de huella  
Super-wide step with 230 mm footprint  
Marche super large de 230 mm d'empreinte  
Degrau super largo de 230 mm de pegada



**B**  
Abrasivo antideslizante para mayor seguridad  
Non-slip abrasive for added security  
Abrasive antidérapant pour plus de sécurité  
Abrasivo antiderrapante para maior segurança



**C**  
Asideros de PP  
PP handles  
Anses de PP  
Apoios de PP



**D**  
Puerta de seguridad basculante  
Up-and-over security door  
Porte de sécurité basculante  
Porta de segurança basculante



**E**  
Pasamanos 45°  
Handrails 45°  
Rampes 45°  
Corrimãos 45°



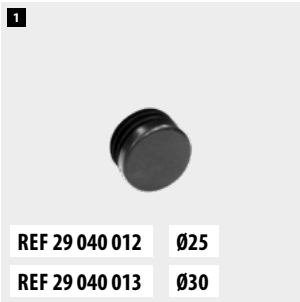
**F**  
Pasamanos 60°  
Handrails 60°  
Rampes 60°  
Corrimãos 60°



**G**  
Conjunto base con ruedas con freno  
Set stabiliser bar with frein wheels  
Jeu barre avec roues avec frein  
Conjunto barra estabilizadora com rodas freio




RECAMBIOS / SPARE PARTS / PIÈCES DE RECHANGE/ PEÇAS DE REPOSIÇÃO




**1**  
Juego de tapas PE  
Set of PE plugs  
Jeu de bouchons PE  
Conjunto de tampas PE



**2**  
Juego de conteras base SBS 73x25 mm  
Set of SBS end caps 73x25 mm  
Jeu de sabots pour barre stabilisatrice SBS 73x25 mm  
Conjunto de pés SBS 73x25 mm



**3**  
Rueda de desplazamiento de Ø125 mm  
Scroll wheel of Ø125 mm  
Roue de déplacement de Ø125 mm  
Roda de rolagem de Ø125 mm



**4**  
Juego de zapatas PVP antideslizante  
Set of anti-slip PVP end caps  
Jeu de sabots PVP antidérapant  
Conjunto de pés PVP antiderrapantes



**5**  
Conjunto completo base estabilizadora  
Complete set stabiliser bar  
Jeu complet barre stabilisatrice  
Conjunto completo barra estabilizadora



**6**  
Guardacuerpos lateral 60 cm  
Side guardrails 60 cm  
Garde-corps latéral 60 cm  
Guarda-corpos lateral 60 cm



**7**  
Pasamanos para escalera MAX 45°  
Handrail for ladder MAX 45°  
Rampe pour échelle MAX 45°  
Rampa para escada MAX 45°



**8**  
Pasamanos para escalera MAX 60°  
Handrail for ladder MAX 60°  
Rampe pour échelle MAX 60°  
Rampa para escada MAX 60°

## SERIE PROFESIONAL PROFESSIONAL RANGE SÉRIE PROFESSIONNELLE SÉRIE PROFISSIONAL

- ES** Las escaleras de la serie PROFESIONAL cuentan con 5 años de garantía contra defectos de fabricación y están diseñadas para un tipo de uso normal, periódico u ocasional en el taller, el comercio, la oficina y el bricolaje.
- EN** The ladders of the PROFESSIONAL ranges have a 5-year warranty against manufacturing defects and are designed for a normal, periodic or occasional type of use in the workshop, trade, office and DIY.
- FR** Les échelles de la série PROFESSIONNELLE ont 5 ans de garantie contre défauts de fabrication et ont été dessinées pour une utilisation normale, périodique ou occasionnelle dans l'atelier, le commerce ou le bureau.
- PT** As escadas da série PROFISSIONAL têm garantia de 5 anos contra defeitos de fabricação e foram projetados para uso normal, periódico ou ocasional na oficina, comércio ou escritório.

### EN 131-1

Escaleras. Parte 1: Terminología, tipos y dimensiones funcionales  
Ladders. Part 1: Terminology, types and functional dimensions  
Échelles. Partie 1: Terminologie, types et dimensions fonctionnelles  
Escadas. Parte 1: Terminologia, tipos e dimensões funcionais

### EN 131-2

Escaleras. Parte 2: Requisitos, ensayos y marcado  
Ladders. Part 2: Requirements, testing and marking  
Échelles. Partie 2: Exigences, tests et marquage  
Escadas. Parte 2: Requisitos, teste e marcação

### EN 131-3

Escaleras. Parte 3: Marcado e información destinada al usuario  
Ladders. Part 3: Marking and user instructions  
Échelles. Partie 3: Marquage et instructions destinées à l'utilisateur  
Escadas. Parte 3: Marcação e instruções para o usuário

### EN 131-4

Escaleras. Parte 4: Escaleras articuladas con bisagras simples o múltiples  
Ladders. Part 4: Single and multiple hinge-joint ladders  
Échelles. Partie 4: Échelles articulées avec charnières simples ou multiples  
Escadas. Parte 4: Escadas articuladas com dobradiças simples ou múltiplas

**ESCALERAS DE APOYO**  
**LEANING LADDERS**  
**ÉCHELLES D'APPUI**  
**ESCADAS DE APOIO**

- |     |   |
|-----|---|
| 124 | Escalera fija<br>Single ladder<br>Échelle simple<br>Escada simple   |
| 126 | Escalera doble extensión manual<br>Double push-up extending ladder<br>Échelle à coulisse à main 2 plans<br>Escada extensível manual de 2 seções |

**ESCALERAS TRANSFORMABLES**  
**COMBINATION LADDERS**  
**ÉCHELLES TRANSFORMABLES**  
**ESCADAS TRANSFORMÁVEIS**

- |     |   |
|-----|---|
| 128 | Escalera doble con base<br>2-Section combination ladder with base<br>Échelle transformable 2 plans avec base<br>Escada transformável 2 seções com base  |
| 130 | Escalera triple con base<br>3-Section combination ladder with base<br>Échelle transformable 3 plans avec base<br>Escada transformável 3 seções com base |

**ESCALERAS DE TIJERA**  
**STEPLADDERS**  
**ESCABEAUX**  
**ESCADOTES**

- |     |  |
|-----|--|
| 132 | <b>PLUS &amp; PLUS BOX</b><br>Escalera de tijera<br>Stepladder<br>Escabeau<br>Escadote |
|-----|--|

**Escalera fija**  
**Single ladder**  
**Échelle simple**  
**Escada simple**

**EN 131**

**150** kg



REF 23 117 007

**ES** Escalera ligera y resistente.

Peldaños engastados con relieves antideslizantes.  
Distancia entre peldaños de 280 mm.  
Base estabilizadora en escaleras de más de 3 metros.  
Diseñada para soportar 150 kg según norma EN 131.

**EN** Light and resistant ladder.


Rungs set with anti-slip reliefs.  
Step spacing 280 mm.  
Stabilising base for ladders over 3 metres.  
Designed to support 150 kg according to EN 131 standard.

**FR** Échelle légère et résistante.

Échelons dotés de reliefs antidérapants.  
Espacement des marches 280 mm.  
Base stabilisatrice pour les échelles de plus de 3 mètres.  
Conçu pour supporter 150 kg selon la norme EN 131.

**PT** Escada leve e resistente.

Degraus com relevos antiderrapantes.  
Espaçamento entre degraus de 280 mm.  
Base estabilizadora para escadas com mais de 3 metros.  
Concebida para suportar 150 kg de acordo com a norma EN 131.

 Productos suministrados parcialmente desmontados.  
Products supplied partially disassembled.  
Produits fournis partiellement démontés.  
Produtos fornecidos parcialmente desmontados.



Tapafinal de SBS con relieves antideslizantes  
SBS end cap with anti-slip reliefs  
Patin en SBS avec reliefs antidérapants  
Pé de SBS com relevos antiderrapantes










Peldaños engastados con relieves antideslizantes  
Rungs set with anti-slip reliefs  
Échelons serties avec des reliefs antidérapants  
Degraus inseridos com relevos antiderrapantes



Base estabilizadora  
Stabiliser base  
Base stabilisatrice  
Base estabilizadora

REF \*

REF	Peldaños Rungs Echelons Degraus							kg
<b>23 117 007</b>	7	2,01	1,94	2,94	0,058	0,42	-	3,1
<b>23 117 009</b>	9	2,57	2,48	3,48	0,058	0,42	-	4,1
<b>23 117 011 *</b>	11	3,13	3,02	4,02	0,058	0,42	0,75	5,2
<b>23 117 012 *</b>	12	3,41	3,29	4,29	0,058	0,42	0,85	6,4
<b>23 117 014 *</b>	14	3,97	3,83	4,83	0,064	0,42	0,85	7,2
<b>23 117 016 *</b>	16	4,53	4,37	5,37	0,073	0,42	0,95	8,6



ACCESORIOS OPCIONALES / OPTIONAL ACCESSORIES / ACCESSOIRES OPTIONNELS / ACESSÓRIOS OPCIONAIS



**A**  
Ganchos de aluminio  
Aluminium hooks  
Crochets en aluminium  
Ganchos de aluminio

RECAMBIOS / SPARE PARTS / PIÈCES DE RECHANGE/ PEÇAS DE REPOSIÇÃO



**1**  
Juego de tapafinales SBS  
Set of SBS end caps  
Jeu de patins SBS  
Conjunto de pés SBS



**2**  
Juego de tapas PE  
Set of PE plugs  
Jeu de bouchons PE  
Conjunto de tampas PE



**3**  
Juego de conteras base  
Set of SBS end caps  
Jeu de sabots pour barre stabilisatrice SBS  
Conjunto de pés SBS



**4**  
Conjunto completo base estabilizadora  
Complete set stabiliser bar  
Jeu complet barre stabilisatrice  
Conjunto completo barra estabilizadora

**Escalera doble extensión manual**  
**Double push-up extending ladder**  
**Échelle à coulisse à main 2 plans**  
**Escada extensível manual de 2 seções**

**EN 131**

**150 kg**

Tested  
**1500**  
50.000  
CYCLES



REF 23 127 007

- ES** Escalera idónea para trabajar en diferentes alturas.  
Diseño compacto, plegada ocupa muy poco espacio.  
Distancia entre peldaños de 280 mm.  
Tapafinales de SBS con relieves antideslizantes.  
Diseñada para soportar 150 kg según norma EN 131.
- EN** Ideal ladder for working at different heights.  
Compact design, takes up very little space when folded.  
Step spacing 280 mm.  
SBS end caps with anti-slip reliefs.  
Designed to support 150 kg according to EN 131 standard.
- FR** Échelle idéale pour travailler à différentes hauteurs.  
Conception compacte, très peu encombrante une fois pliée.  
Espacement des marches 280 mm.  
Jeu de patins SBS avec des reliefs antidérapants.  
Conçu pour supporter 150 kg selon la norme EN 131.
- PT** Escada ideal para trabalhar a diferentes alturas.  
Design compacto, ocupa muito pouco espaço quando dobrada.  
Espaçamento entre degraus de 280 mm.  
Pés SBS com relevos antiderrapantes.  
Concebida para suportar 150 kg de acordo com a norma EN 131.

✂ Productos suministrados parcialmente desmontados.  
Products supplied partially disassembled.  
Produits fournis partiellement démontés.  
Produtos fornecidos parcialmente desmontados.



Sistema de deslizamiento de aluminio  
Aluminum sliding system  
Système de glissement en aluminium  
Sistema deslizante de alumínio



Peldaños engastados con relieves antideslizantes  
Rungs set with anti-slip reliefs  
Échelons serties avec des reliefs antidérapants  
Degraus inseridos com relevos antiderrapantes




Bloqueo de seguridad de aluminio  
Aluminum safety lock  
Blocage de sécurité en aluminium  
Trava de segurança de alumínio




Base estabilizadora  
Stabiliser base  
Base stabilisatrice  
Base estabilizadora

REF	Peldaños Rungs Échelons Degraus							kg
<b>23 127 007</b>	7 x 2	1,99	3,29	4,29	0,11	0,42	0,75	6,6
<b>23 127 009</b>	9 x 2	2,55	4,41	5,41	0,11	0,42	0,85	8,9
<b>23 227 011</b>	11 x 2	3,11	5,25	6,25	0,12	0,42	0,95	11,2
<b>23 227 012</b>	12 x 2	3,39	5,81	6,81	0,13	0,42	0,95	12,2
<b>23 227 014</b>	14 x 2	3,95	6,37	7,37	0,13	0,42	1,05	14,8
<b>23 227 016</b>	16 x 2	4,51	7,77	8,77	0,15	0,42	1,20	19,2



RECAMBIOS / SPARE PARTS / PIÈCES DE RECHANGE/ PEÇAS DE REPOSIÇÃO



**1**  
Juego de tapafinales SBS  
Set of SBS end caps  
Jeu de patins SBS  
Conjunto de pés SBS




**2**  
Juego de tapas PE  
Set of PE plugs  
Jeu de bouchons PE  
Conjunto de tampas PE



**3**  
Juego de conteras base SBS  
Set of SBS end caps  
Jeu de sabots pour barre stabilisatrice SBS  
Conjunto de pés SBS



**4**  
Conjunto guía profesional  
Sliding system kit  
Kit de système glissement  
Conjunto de sistema deslizamento



**5**  
Conjunto guía industrial  
Sliding system kit  
Kit de système glissement  
Conjunto de sistema deslizamento



**6**  
Enganche peldaño  
Rung hook  
Crochet échelon  
Gancho para degrau



**7**  
Seguro-enganche peldaño  
Security rung-hook  
Sécurité crochet échelon  
Segurança gancho degrau

**Escalera doble con base**  
**2-Section combination ladder with base**  
**Échelle transformable 2 plans avec base**  
**Escada transformável 2 seções com base**

**EN 131**

**150 kg**



REF 23 129 007

**ES** Escalera resistente y ligera, lo que hace que sea fácil de manejar y transportar.

Muy versátil, uso en posición de apoyo y de tijera.

Distancia entre peldaños de 280 mm.

Sistema de deslizamiento de aluminio y bloqueo de seguridad.

Diseñada para soportar 150 kg según norma EN 131.

**EN** Sturdy and lightweight ladder, making it easy to handle and transport.

Very versatile, use in leaning and stepladder position.

Step spacing 280 mm.

Aluminium sliding system and safety lock.

Designed to support 150 kg according to EN 131 standard.

**FR** Échelle robuste et légère, facile à manipuler et à transporter.

Très polyvalente, elle peut être utilisée en position penchée ou en escabeau.

Espacement des marches 280 mm.

Système de coulissement en aluminium et verrouillage de sécurité.

Conçu pour supporter 150 kg selon la norme EN 131.

**PT** Escada resistente e leve, fácil de manusear e de transportar.

Muito versátil, pode ser utilizada em posição inclinada ou em escadote.

Espaçamento entre degraus de 280 mm.

Sistema de deslizamento em alumínio e fecho de segurança.

Concebida para suportar 150 kg de acordo com a norma EN 131.


✂ Productos suministrados parcialmente desmontados.  
Products supplied partially disassembled.  
Produits fournis partiellement démontés.  
Produtos fornecidos parcialmente desmontados.



Tapafinal de SBS con relieves antideslizantes  
SBS end cap with anti-slip reliefs  
Patin en SBS avec reliefs antidérapants  
Pé de SBS com relevos antiderrapantes



Sistema de deslizamiento de aluminio  
Aluminium sliding system  
Système de glissement en aluminium  
Sistema deslizante de alumínio




Bloqueo de seguridad de aluminio  
Aluminium safety lock  
Blocage de sécurité en aluminium  
Trava de segurança de alumínio



Base estabilizadora  
Stabiliser base  
Base stabilisatrice  
Base estabilizadora



REF	Peldaños Rungs Échelons Degraus									kg
<b>23 129 007</b>	7 x 2	1,99	3,29	4,29	1,43	2,89	0,11	0,42 / 0,35	0,75	6,6
<b>23 129 009</b>	9 x 2	2,55	4,41	5,41	1,84	3,45	0,11	0,42 / 0,35	0,85	8,9
<b>23 229 011</b>	11 x 2	3,11	5,25	6,25	2,26	4,01	0,12	0,42 / 0,35	0,95	11,2
<b>23 229 012</b>	12 x 2	3,39	5,81	6,81	2,58	4,29	0,13	0,42 / 0,35	0,95	12,2
<b>23 229 014</b>	14 x 2	3,95	6,36	7,36	3,04	4,85	0,13	0,42 / 0,35	1,05	14,8
<b>23 229 016</b>	16 x 2	4,51	7,77	8,77	3,46	5,41	0,15	0,42 / 0,35	1,20	19,2



RECAMBIOS / SPARE PARTS / PIÈCES DE RECHANGE/ PEÇAS DE REPOSIÇÃO



**1**  
Juego de tapafinales SBS  
Set of SBS end caps  
Jeu de patins SBS  
Conjunto de pés SBS




**2**  
Juego de tapas PE  
Set of PE plugs  
Jeu de bouchons PE  
Conjunto de tampas PE



**3**  
Juego de conteras base SBS  
Set of SBS end caps  
Jeu de sabots pour barre stabilisatrice SBS  
Conjunto de pés SBS



**4**  
Conjunto guía profesional  
Sliding system kit  
Kit de système glissement  
Conjunto de sistema deslizamento



**5**  
Conjunto guía industrial  
Sliding system kit  
Kit de système glissement  
Conjunto de sistema deslizamento



**6**  
Enganche peldaño  
Rung hook  
Crochet échelon  
Gancho para degrau



**7**  
Seguro-enganche peldaño  
Security rung-hook  
Sécurité crochet échelon  
Segurança gancho degrau

**Escalera triple con base**  
**3-Section combination ladder with base**  
**Échelle transformable 3 plans avec base**  
**Escada transformável 3 seções com base**

**EN 131**

**150 kg**



REF 23 137 007

**ES** Escalera resistente y ligera, lo que hace que sea fácil de manejar y transportar.

Muy versátil, uso en posición de apoyo, de tijera y de tijera con tramo extensible.

Distancia entre peldaños de 280 mm.

Sistema de deslizamiento de aluminio y bloqueo de seguridad.

Diseñada para soportar 150 kg según norma EN 131.

**EN** Sturdy and lightweight ladder, making it easy to handle and transport.

Very versatile, use in leaning, stepladder and stepladder with extendable section position.

Step spacing 280 mm.

Aluminium sliding system and safety lock.

Designed to support 150 kg according to EN 131 standard.

**FR** Échelle robuste et légère, facile à manipuler et à transporter.

Très polyvalente, elle peut être utilisée en position penchée, en escabeau ou en escabeau avec section extensible.

Espacement des marches 280 mm.

Système de coulissement en aluminium et verrouillage de sécurité.

Conçu pour supporter 150 kg selon la norme EN 131.

**PT** Escada resistente e leve, fácil de manusear e de transportar.

Muito versátil, pode ser utilizada em posição inclinada, em escadote ou em escadote com secção extensível.

Espaçamento entre degraus de 280 mm.

Sistema de deslizamento em alumínio e fecho de segurança.

Concebida para suportar 150 kg de acordo com a norma EN 131.


Productos suministrados parcialmente desmontados.  
Products supplied partially disassembled.  
Produits fournis partiellement démontés.  
Produtos fornecidos parcialmente desmontados.



Tapafinal de SBS con relieves antideslizantes  
SBS end cap with anti-slip reliefs  
Patin en SBS avec reliefs antidérapants  
Pé de SBS com relevos antiderrapantes



Sistema de deslizamiento de aluminio  
Aluminium sliding system  
Système de glissement en aluminium  
Sistema deslizante de alumínio




Bloqueo de seguridad de aluminio  
Aluminium safety lock  
Blocage de sécurité en aluminium  
Trava de segurança de alumínio



Base estabilizadora  
Stabiliser base  
Base stabilisatrice  
Base estabilizadora

REF	Peldaños Rungs Échelons Degraus										kg
<b>23 137 007</b>	7 x 3	1,99	4,13	5,13	1,43	2,89	3,88	0,16	0,49 / 0,42 / 0,35	0,85	10,4
<b>23 237 009</b>	9 x 3	2,55	5,80	6,80	1,84	3,45	5,08	0,17	0,49 / 0,42 / 0,35	0,95	13,4
<b>23 237 011</b>	11 x 3	3,11	7,23	8,23	2,37	4,01	5,97	0,18	0,49 / 0,42 / 0,35	1,10	17,4
<b>23 237 012</b>	12 x 3	3,39	8,07	9,07	2,58	4,29	6,53	0,21	0,49 / 0,42 / 0,35	1,20	22,3
<b>23 237 014</b>	14 x 3	3,95	9,47	10,47	3,04	4,85	7,51	0,21	0,49 / 0,42 / 0,35	1,20	25,5



RECAMBIOS / SPARE PARTS / PIÈCES DE RECHANGE/ PEÇAS DE REPOSIÇÃO



**1**  
Juego de tapafinales SBS  
Set of SBS end caps  
Jeu de patins SBS  
Conjunto de pés SBS




**2**  
Juego de tapas PE  
Set of PE plugs  
Jeu de bouchons PE  
Conjunto de tampas PE



**3**  
Juego de conteras base SBS  
Set of SBS end caps  
Jeu de sabots pour barre stabilisatrice SBS  
Conjunto de pés SBS



**4**  
Conjunto guía profesional  
Sliding system kit  
Kit de système glissement  
Conjunto de sistema deslizamento



**5**  
Conjunto guía industrial  
Sliding system kit  
Kit de système glissement  
Conjunto de sistema deslizamento



**6**  
Enganche peldaño  
Rung hook  
Crochet échelon  
Gancho para degrau



**7**  
Seguro-enganche peldaño  
Security rung-hook  
Sécurité crochet échelon  
Segurança gancho degrau

**PLUS &  
PLUS BOX**

Escalera de tijera  
Stepladder  
Escabeau  
Escadote

**EN 131**

**150** kg



REF 27 681 004

**ES** Plataforma de PP de 25x25 cm con sistema de bloqueo exclusivo.

Escalones anchos con relieves antideslizantes.

Perfecta para trabajos profesionales ocasionales.

Diseñada para soportar 150 kg según norma EN 131.

**EN** 25x25 cm PP platform with exclusive locking system.

Wide steps with anti-slip treads.

Perfect for occasional professional work.

Designed to support 150 kg according to EN 131 standard.

**FR** Échelle légère, facile à manipuler et à transporter, et robuste.

Très polyvalente, elle peut être utilisée en position penchée ou en escabeau.

Système de coulissement en aluminium et verrouillage de sécurité.

Pièces détachées disponibles.

Conçu pour supporter 150 kg selon la norme EN 131.

**PT** Escada leve, fácil de manusear e de transportar, e resistente.


Muito versátil, pode ser utilizada em posição inclinada ou em escadote.

Sistema de deslizamento em alumínio e fecho de segurança.

Peças de substituição disponíveis.

Concebida para suportar 150 kg de acordo com a norma EN 131.

✂ Productos suministrados en pack de 2 unidades.  
Products supplied in pack of 2 units.  
Produits fournis en pack de 2 unités.  
Produtos fornecidos em embalagem de 2 unidades.




120 mm

Escalón de 120 mm con relieves antideslizantes  
Step of 120 mm with anti-slip reliefs  
Marche de 120 mm avec des reliefs antidérapants  
Degrau de 120 mm com relevos antiderrapantes





Bisagras de PP  
PP hinges  
Charnières en PP  
Dobradiça PP



Plataforma de PP con sistema de bloqueo exclusivo  
PP platform with exclusive locking system  
Plate-forme en PP avec système de blocage exclusif  
Plataforma PP com sistema de bloqueio exclusivo

REF	Escalones Steps Marches Degraus							kg
<b>27 681 003</b>	3	1,25	0,58	0,63	2,59	0,12	0,40	3,8
<b>27 681 004</b>	4	1,48	0,79	0,76	2,79	0,12	0,43	4,5
<b>27 681 005</b>	5	1,72	1,01	0,89	3,01	0,12	0,45	5,4
<b>27 781 006</b>	6	1,95	1,23	1,03	3,23	0,12	0,48	6,3
<b>27 781 007</b>	7	2,18	1,44	1,17	3,44	0,12	0,50	7,7
<b>27 781 008</b>	8	2,42	1,66	1,29	3,66	0,12	0,52	8,5
<b>27 981 003</b>	3	1,25	0,58	0,63	2,59	0,12	0,40	4,0
<b>27 981 004</b>	4	1,48	0,79	0,76	2,79	0,12	0,43	4,7
<b>27 981 005</b>	5	1,72	1,01	0,89	3,01	0,12	0,45	5,6
<b>27 981 006</b>	6	1,95	1,23	1,03	3,23	0,12	0,48	6,5
<b>27 981 007</b>	7	2,18	1,44	1,17	3,44	0,12	0,50	7,9
<b>27 981 008</b>	8	2,42	1,66	1,29	3,66	0,12	0,52	8,7



Bandeja para herramientas  
Tray for tools  
Porte-outils  
Bandeja de ferramentas

RECAMBIOS / SPARE PARTS / PIÈCES DE RECHANGE / PEÇAS DE REPOSIÇÃO



**1**  
Juego de conteras  
Set of end caps  
Jeu de patins  
Conjunto de pés

## SERIE BRICO-OFFICE BRICO-OFFICE RANGE SÉRIE BRICO-OFFICE SÉRIE BRICO-OFFICE

- ES** Las escaleras de la serie BRICO-OFFICE cuentan con 5 años de garantía contra defectos de fabricación y están diseñadas para un tipo de uso ocasional en el comercio, la oficina y el bricolaje.
- EN** The ladders of the BRICO-OFFICE ranges have a 5-year warranty against manufacturing defects and are designed for an occasional type of use in the trade, office and DIY.
- FR** Les échelles de la série BRICO-OFFICE ont 5 ans de garantie contre défauts de fabrication et ont été dessinées pour une utilisation occasionnelle dans le commerce ou le bureau.
- PT** As escalas da série BRICO-OFFICE têm garantia de 5 anos contra defeitos de fabricação e foram projetados para uso ocasional em comércio ou escritório.

### EN 131-1

Escaleras. Parte 1: Terminología, tipos y dimensiones funcionales  
Ladders. Part 1: Terminology, types and functional dimensions  
Échelles. Partie 1: Terminologie, types et dimensions fonctionnelles  
Escadas. Parte 1: Terminologia, tipos e dimensões funcionais

### EN 131-2

Escaleras. Parte 2: Requisitos, ensayos y marcado  
Ladders. Part 2: Requirements, testing and marking  
Échelles. Partie 2: Exigences, tests et marquage  
Escadas. Parte 2: Requisitos, teste e marcação

### EN 131-3

Escaleras. Parte 3: Marcado e información destinada al usuario  
Ladders. Part 3: Marking and user instructions  
Échelles. Partie 3: Marquage et instructions destinées à l'utilisateur  
Escadas. Parte 3: Marcação e instruções para o usuário

### EN 131-4

Escaleras. Parte 4: Escaleras articuladas con bisagras simples o múltiples  
Ladders. Part 4: Single and multiple hinge-joint ladders  
Échelles. Partie 4: Échelles articulées avec charnières simples ou multiples  
Escadas. Parte 4: Escadas articuladas com dobradiças simples ou múltiplas

### EN 131-6

Escaleras. Parte 6: Escaleras telescópicas  
Ladders. Part 6: Telescopic ladders  
Échelles. Partie 6: Échelles télescopiques  
Escadas. Parte 6: Escadas telescópicas

### EN 14183

Taburetes de peldaños  
Step stools  
Marchepieds  
Escadotes

ESCALERAS DE APOYO  
LEANING LADDERS  
ÉCHELLES D'APPUI  
ESCADAS DE APOIO

136

**KLAK-KLAK**

Escalera telescópica de apoyo  
Leaning telescopic ladder  
Échelle télescopique d'appui  
Escada telescópica de apoio

ESCALERAS MULTIFUNCIÓN  
MULTI-FUNCTION LADDERS  
ÉCHELLES MULTIFONCTION  
ESCADAS MULTIFUNÇÕES

138

**K1**

Escalera telescópica multifunción  
Telescopic multi-function ladder  
Échelle télescopique multifonction  
Escada telescópica multifunções

140

Escalera articulada multiposiciones  
Multi-purpose articulated ladder  
Échelle articulée multi-positions  
Escada articulada multiposições

142

Escalera-andamio multiusos  
Multi-purpose ladder-scaffolding  
Échafaudage-échelle polyvalente  
Escada-andaime multiusos

ESCALERAS DE TIJERA  
STEPLADDERS  
ESCABEAUX  
ESCADOTES

144

**K-OFFICE & K-OFFICE BOX**

Escalera de tijera  
Step ladder  
Escabeau  
Escadote

TABURETES PLEGABLES  
FOLDABLE STOOLS  
MARCHEPIEDS PLIABLES  
TAMBORETES DOBRÁVELS

146

**K-OFFICE**

Taburete plegable  
Folding stool  
Marchepied pliant  
Tamborete dobrável

**KLAK-KLAK** Escalera telescópica de apoyo  
Leaning telescopic ladder  
Échelle télescopique d'appui  
Escada telescópica de apoio

EN 131-6

150 kg



REF 24 393 210

**ES** Construida con perfiles de aluminio anodizado.  
Base estabilizadora en escaleras de más de 3 m de altura.  
Sistema de bloqueo automático, la escalera se retrae gradualmente después del bloqueo.  
Puede utilizarse en alturas de trabajo variables.  
Muy compacta de almacenar y transportar.  
Diseñada para soportar 150 kg según norma EN 131-6.

**EN** Made of anodised aluminium profiles.  
Stabilising base for ladders over 3 m high.  
Automatic locking system, the ladder retracts gradually after locking.  
It can be used at variable working heights.  
Very compact to store and transport.  
Designed to support 150 kg according to EN 131-6 standard.


**FR** Fabriqué en profilés d'aluminium anodisé.  
Base stabilisatrice pour les échelles de plus de 3 m de haut.  
Système de verrouillage automatique, l'échelle se rétracte progressivement après verrouillage.  
Elle peut être utilisée à des hauteurs de travail variables.  
Très compact pour le stockage et le transport.  
Conçu pour supporter 150 kg selon la norme EN 131-6.

**PT** Fabricados em perfis de alumínio anodizado.  
Base estabilizadora para escadas com mais de 3 m de altura.  
Sistema de bloqueio automático, a escada retrai-se gradualmente após o bloqueio.  
Pode ser utilizada em alturas de trabalho variáveis.  
Muito compacto para guardar e transportar.  
Concebida para suportar 150 kg de acordo com a norma EN 131-6.

✂ Productos suministrados parcialmente desmontados.  
Products supplied partially disassembled.  
Produits fournis partiellement démontés.  
Produtos fornecidos parcialmente desmontados.



Bloqueo de seguridad de los peldaños  
Rungs safety lock  
Blocage de sécurité des échelons  
Trava de segurança das degraus









Peldaños con relieves antideslizantes  
Rungs with anti-slip reliefs  
Échelons avec des reliefs antidérapants  
Degraus com relevos antiderrapantes




La escalera plegada ocupa muy poco espacio  
The folded ladder takes up very little space  
L'échelle pliée prend très peu de place  
A escada dobrada ocupa muito pouco espaço



REF	Peldaños Rungs Échelons Degraus						kg
<b>24 392 909</b>	9	0,87	2,90	3,80	0,08	-	8,0
<b>24 393 210</b>	10	0,90	3,20	4,10	0,08	0,77	10,5
<b>24 393 812</b>	12	0,96	3,80	4,70	0,08	0,87	13,0
<b>24 394 113</b>	13	0,99	4,10	5,00	0,08	0,87	14,0



 Ajuste la escalera a la altura deseada  
Adjust the ladder to the desired height  
Ajustez l'échelle à la hauteur souhaitée  
Ajuste a escada para a altura desejada



RECAMBIOS / SPARE PARTS / PIÈCES DE RECHANGE/ PEÇAS DE REPOSIÇÃO



**1**  
Juego de conteras PVC para base de 63x17 mm  
Set of PVC end caps for 63x17 mm stabilizer bar  
Jeu de patins PVC pour barre stabilisatrice de 63x17 mm  
Conjunto de pés PVC para base de 63x17 mm



**2**  
Juego de tapas para base estabilizadora  
Set of plugs for stabilizer bar  
Jeu de bouchons pour barre stabilisatrice  
Conjunto de tampas para base estabilizadora



**3**  
Conjunto base estabilizadora  
Set stabiliser bar  
Kit barre stabilisatrice  
Conjunto base estabilizadora

**K1** Escalera telescópica multifunción  
Telescopic multi-function ladder  
Échelle télescopique multifonction  
Escada telescópica multifunções

EN 131-4

150 kg

Tested  
**1500**  
10.000  
CYCLES



REF 24 203 044



REF 24 202 044



Bisagras de acero con sistema de bloqueo  
Steel hinges with locking system  
Charnières en acier avec système de blocage  
Dobradiças de aço com sistema de bloqueio




Sistema telescópico de posicionamiento  
Telescopic positioning system  
Système télescopique de positionnement  
Sistema telescópico de posicionamento



Base estabilizadora para uso como escalera de apoyo  
Stabiliser base to be used as a leaning ladder  
Base stabilisatrice pour utilisation comme échelle de suport  
Base estabilizadora para uso como escada de apoio



REF	Peldaños Rungs Échelons Degraus									kg
<b>24 203 033</b>	3 + 3	0,93	2,30	3,30	0,51 / 1,01	2,45	0,20	0,47	-	8,1
<b>24 203 044</b>	4 + 4	1,21	3,35	4,35	0,85 / 1,35	3,30	0,20	0,53	-	9,7
<b>24 203 055</b>	5 + 5	1,49	4,40	5,40	1,85 / 2,35	3,56	0,20	0,59	-	11,6
<b>24 202 044 *</b>	4 + 4	1,21	3,35	4,35	0,85 / 1,35	3,30	0,20	0,53	0,75	10,1
<b>24 202 055 *</b>	5 + 5	1,49	4,40	5,40	1,85 / 2,35	3,56	0,20	0,59	0,85	12,1



**ES** Muy versátil, permite trabajar en posición de apoyo, de tijera y desnivel.  
Se almacena y transporta con gran facilidad.  
Uso doméstico.  
Diseñada para soportar 150 kg según norma EN 131-4.


**EN** Highly versatile, it can be used in a standing, scissor and sloping position.  
Very easy to store and transport.  
For domestic use.  
Designed to support 150 kg according to EN 131-4 standard.

**FR** Très polyvalent, il peut être utilisé aussi bien en position debout, en ciseaux et en position inclinée.  
Très facile à ranger et à transporter.  
Pour un usage domestique.  
Conçu pour supporter 150 kg selon la norme EN 131-4.

**PT** Muito versátil, pode ser utilizada em posição de apoio, em posição de tesoura e em posição inclinada.  
Muito fácil de arrumar e de transportar.  
Para uso doméstico.  
Concebida para suportar 150 kg de acordo com a norma EN 131-4.



**RECAMBIOS / SPARE PARTS / PIÈCES DE RECHANGE/ PEÇAS DE REPOSIÇÃO**



**1**  
Juego de tapafinales 68x25 mm  
Set of end caps 68x25 mm  
Jeu de patins 68x30 mm  
Conjunto de pés 68x25 mm

**2**  
Juego de tapafinales 60x22 mm  
Set of end caps 60x22 mm  
Jeu de patins 60x22 mm  
Conjunto de pés 60x22 mm

**Escalera articulada multiposiciones**  
Multi-purpose articulated ladder  
Échelle articulée multi-positions  
Escada articulada multiposições

EN 131-4

150 kg

Tested  
**1500**  
10.000  
CYCLES



REF 24 201 033



Bisagras de acero con sistema de bloqueo  
Steel hinges with locking system  
Charnières en acier avec système de blocage  
Dobradiças de aço com sistema de bloqueio




Plataforma de trabajo de acero galvanizado de 143x30 cm  
Galvanized steel working platform of 143x30 cm  
Plate-forme de travail en acier galvanisé de 143x30 cm  
Plataforma de trabalho de aço galvanizado de 143x30 cm



Base estabilizadora  
Stabiliser base  
Base stabilisatrice  
Base estabilizadora



REF	Peldaños Rungs Échelons Degraus											kg
24 201 033	3 x 4	0,97	3,35	4,35	1,10	2,71	2,95	0,12	0,69	0,34	12,0	



**ES** Muy versátil, uso en apoyo, tijera de doble acceso y plataforma de trabajo.

- Diseño compacto y fácil de transportar.
- Peldaños engastados con relieves antideslizantes.
- Diseñada para soportar 150 kg según norma EN 131-4.

**EN** Highly versatile, use in support, dual-access scissor and work platform.

- Compact design and easy to transport.
- Steps set with anti-slip reliefs.
- Designed to support 150 kg according to EN 131-4 standard.


**FR** Très polyvalent, utilisation en appui, ciseaux à double accès et plate-forme de travail.

- Conception compacte et facile à transporter.
- Marches avec reliefs antidérapants.
- Conçu pour supporter 150 kg selon la norme EN 131-4.

**PT** Altamente versátil, utilização em apoio, tesoura de duplo acesso e plataforma de trabalho.

- Design compacto e fácil de transportar.
- Degraus com relevos antiderrapantes.
- Concebida para suportar 150 kg de acordo com a norma EN 131-4.

Productos suministrados parcialmente desmontados.  
Products supplied partially disassembled.  
Produits fournis partiellement démontés.  
Produtos fornecidos parcialmente desmontados.



**RECAMBIOS / SPARE PARTS / PIÈCES DE RECHANGE/ PEÇAS DE REPOSIÇÃO**



**1**  
Juego de conteras PVC para base de 63x17 mm  
Set of PVC end caps for 63x17 mm stabilizer bar  
Jeu de patins PVC pour barre stabilisatrice de 63x17 mm  
Conjunto de pés PVC para base de 63x17 mm



**2**  
Conjunto base estabilizadora 63x17x690 mm  
Set stabiliser bar 63x17x690 mm  
Kit barre stabilisatrice 63x17x8690 mm  
Conjunto base estabilizadora 63x17x690 mm



**3**  
Plataforma de acero galvanizado 143x30 cm  
Galvanized steel platform 143x30 cm  
Plate-Forme en acier galvanisé 143x30 cm  
Plataforma en aço galvanizado 143x30 cm

**Escalera-andamio multiusos**  
**Multi-purpose ladder-scaffolding**  
**Échafaudage-échelle polyvalente**  
**Escada-andaime multiusos**

**EN 131**

**150 kg**

Tested **1500** 10.000 CYCLES




REF 24 161 006



Tensores de seguridad ajustables  
Adjustable safety tensioners  
Sangles de sécurité réglables  
Tensores de segurança ajustáveis



Bloqueo de seguridad de aluminio  
Aluminum safety lock  
Blocage de sécurité en aluminium  
Trava de segurança de alumínio




Travesaño de seguridad  
Safety crossbar  
Barreau de sécurité  
Travessão de segurança



Rueda de desplazamiento de Ø80 mm  
Scroll wheel of Ø80 mm  
Roue de déplacement de Ø80 mm  
Roda de rolagem de Ø80 mm

REF	Peldaños Rungs Échelons Degraus										kg
<b>23 161 006</b>	6 x 2	1,80	2,64	3,64	1,11	2,71	3,00	0,11	0,42 / 0,35	0,75	12,0
<b>23 161 007 *</b>	7 x 2	2,08	3,36	4,36	1,28	2,97	3,00	0,11	0,42 / 0,35	0,85	12,8
<b>23 161 009 *</b>	9 x 2	2,64	4,17	5,17	1,63	3,51	3,00	0,11	0,42 / 0,35	0,85	14,4



**ES** Muy versátil, permite trabajar en posición de apoyo, de tijera y de andamio.

Bloqueo de seguridad de aluminio.

Plataforma de 1,18x0,33 m.

Uso doméstico.

Diseñada para soportar 150 kg según norma EN 131.

**EN** Highly versatile, it can be used in both support, scissor and scaffold positions.

Aluminium safety lock.

1,18x0,33 m platform.

For domestic use.

Designed to support 150 kg according to EN 131 standard.

**FR** Très polyvalent, il peut être utilisé en position d'appui, de ciseaux et d'échafaudage.

Serrure de sécurité en aluminium.

Plate-forme de 1,18x0,33 m.

Pour un usage domestique.

Conçu pour supporter 150 kg selon la norme EN 131.

**PT** Altamente versátil, pode ser utilizado em posições de apoio, de tesoura e de andaime.

Fecho de segurança em alumínio.

Plataforma de 1,18x0,33 m.

Para uso doméstico.

Concebida para suportar 150 kg de acordo com a norma EN 131.



Productos suministrados parcialmente desmontados.  
Products supplied partially disassembled.  
Produits fournis partiellement démontés.  
Produtos fornecidos parcialmente desmontados.

## RECAMBIOS / SPARE PARTS / PIÈCES DE RECHANGE/ PEÇAS DE REPOSIÇÃO



**1**  
Juego de tapafinales SBS 58x25 mm  
Set of SBS end caps 58x25 mm  
Jeu de patins SBS 58x25 mm  
Conjunto de pés SBS 58x25 mm



**2**  
Juego de tapas PE 58x25 mm  
Set of PE plugs 58x25 mm  
Jeu de bouchons PE 58x25 mm  
Conjunto de tampas PE 58x25 mm



**3**  
Juego de conteras base SBS 64x25 mm  
Set of SBS end caps 64x25 mm  
Jeu de sabots pour barre stabilisatrice SBS 64x25 mm  
Conjunto de pés SBS 64x25 mm



**4**  
Juego de tapas PE 33x20 mm  
Set of PE plugs 33x20 mm  
Jeu de bouchons PE 33x20 mm  
Conjunto de tampas PE 33x20 mm

**K-OFFICE &  
K-OFFICE BOX**

Escalera de tijera  
Stepladder  
Escabeau  
Escadote

**EN 131**

**150 kg**



REF 22 300 004

**ES** Diseño compacto que permite un fácil manejo y almacenamiento.  
Plataforma de PP con sistema de bloqueo exclusivo.  
Escalones de 80 mm con relieves antideslizantes.  
Ligera y resistente.  
Uso doméstico.  
Diseñada para soportar 150 kg según norma EN 131.

**EN** Compact design for easy handling and storage.  
PP platform with unique locking system.  
80 mm steps with non-slip treads.  
Lightweight and strong.  
For domestic use.  
Designed to support 150 kg according to EN 131 standard.


**FR** Conception compacte pour une manipulation et un stockage faciles.  
Plate-forme en PP avec système de verrouillage unique.  
Marches de 80 mm avec marches antidérapantes.  
Léger et solide.  
Pour un usage domestique.  
Conçu pour supporter 150 kg selon la norme EN 131.

**PT** Design compacto para fácil manuseamento e armazenamento.  
Plataforma em PP com sistema de bloqueio único.  
Degraus de 80 mm com degraus antiderrapantes.  
Leve e resistente.  
Para uso doméstico.  
Concebida para suportar 150 kg de acordo com a norma EN 131.


✂ Productos suministrados en pack de 2 unidades.  
Products supplied in pack of 2 units.  
Produits fournis en pack de 2 unités.  
Produtos fornecidos em embalagem de 2 unidades.



Escalón de 80 mm con relieves antideslizantes  
Step of 80 mm with anti-slip reliefs  
Marche de 80 mm avec des reliefs antidérapants  
Degrau de 80 mm com relevos antiderrapante




Plataforma de PP con sistema de bloqueo exclusivo  
PP platform with exclusive locking system  
Plate-forme en PP avec système de blocage exclusif  
Plataforma PP com sistema de bloqueio exclusivo



Conteras con relieves antideslizantes  
End caps with anti-slip reliefs  
Sabots avec des reliefs antidérapants  
Pés com relevos antiderrapante




REF	Escalones Steps Marches Degraus							kg
<b>22 300 003</b>	3	1,25	0,58	0,63	2,58	0,10	0,40	2,8
<b>22 300 004</b>	4	1,48	0,79	0,76	2,79	0,10	0,43	3,2
<b>22 300 005</b>	5	1,72	1,01	0,84	3,01	0,10	0,45	3,8
<b>22 300 006</b>	6	1,95	1,23	1,03	3,23	0,10	0,48	4,4
<b>22 300 007</b>	7	2,18	1,44	1,17	3,44	0,11	0,50	5,5
<b>22 300 008</b>	8	2,42	1,66	1,29	3,66	0,11	0,52	6,3
<b>22 380 003</b>	3	1,25	0,58	0,63	2,58	0,10	0,40	2,9
<b>22 380 004</b>	4	1,48	0,79	0,76	2,79	0,10	0,43	3,3
<b>22 380 005</b>	5	1,72	1,01	0,84	3,01	0,10	0,45	3,9
<b>22 380 006</b>	6	1,95	1,23	1,03	3,23	0,10	0,48	4,5
<b>22 380 007</b>	7	2,18	1,44	1,17	3,44	0,11	0,50	5,7
<b>22 380 008</b>	8	2,42	1,66	1,29	3,66	0,11	0,52	6,5



**K-OFFICE BOX**



REF 22 380 004



Bandeja para herramientas  
Tray for tools  
Porte-outils  
Bandeja de ferramentas

RECAMBIOS / SPARE PARTS / PIÈCES DE RECHANGE / PEÇAS DE REPOSIÇÃO



**1**  
Juego de conteras  
Set of end caps  
Jeu de patins  
Conjunto de pés



**2**  
Juego de conteras  
Set of end caps  
Jeu de patins  
Conjunto de pés

**K-OFFICE** Taburete plegable  
Folding stool  
Marchepied pliant  
Tamborete dobrável

EN 14183

150 kg



REF 22 105 003

**ES** Taburete ligero y cómodo para uso doméstico.  
Plataforma de acero de 33x22 cm con relieves antideslizantes.  
Peldaños de 80 mm con relieves antideslizantes.  
Sistema de seguridad antiapertura que impide que se cierre de imprevisto una vez desplegado para el uso.  
Diseñado para soportar 150 kg según norma EN 14183.

**EN** Lightweight and comfortable stool for domestic use.  
33x22 cm steel platform with anti-slip reliefs.  
Rungs of 80 mm with anti-slip reliefs.  
Anti-opening security system that prevents it from closing unexpectedly once unfolded for use.  
Designed to support 150 kg according to EN 14183 standard.

**FR** Tabouret léger et confortable pour un usage domestique.  
Plate-forme en acier de 33x22 cm avec reliefs antidérapants.  
Échelons de 80 mm avec reliefs antidérapants.  
Système de sécurité anti-ouverture qui l'empêche de se refermer inopinément une fois déplié pour être utilisé.  
Conçu pour supporter 150 kg selon la norme EN 14183.

**PT** Banco leve e confortável para uso doméstico.  
Plataforma de aço de 33x22 cm com relevos anti-derrapantes.  
Degraus de 80 mm com relevos antiderrapantes.  
Sistema de segurança anti-abertura que impede o seu fecho inesperado quando desdobrado para utilização.  
Concebido para suportar 150 kg de acordo com a norma EN 14183.

✂ Productos suministrados en pack de 2 unidades.  
Products supplied in pack of 2 units.  
Produits fournis en pack de 2 unités.  
Produtos fornecidos em embalagem de 2 unidades.



Escalón de 80 mm con relieves antideslizantes  
Rung of 80 mm with anti-slip reliefs  
Échelon de 80 mm avec des reliefs antidérapants  
Degrau de 80 mm com relevos antiderrapante




Conteras con relieves antideslizantes  
End cap with anti-slip reliefs  
Patin avec reliefs antidérapants  
Pé com relevos antiderrapantes





Sistema de seguridad antiapertura  
Anti-opening security system  
Système de sécurité anti-ouverture  
Sistema de segurança antiabertura



Plataforma de acero con relieves antideslizantes  
Steel platform with non-slip reliefs  
Plate-forme en acier avec reliefs antidérapants  
Plataforma de aço com relevos antiderrapantes

REF	Peldāni Rungs Échelons Degraus	A		kg
22 105 002	2	0,44	2,44	2,0
22 105 003	3	0,66	2,66	2,4



RECAMBIOS / SPARE PARTS / PIÈCES DE RECHANGE/ PEÇAS DE REPOSIÇÃO



**1**  
Juego de conteras  
Set of end caps  
Jeu de patins  
Conjunto de pés

## Condiciones generales

### General conditions

### Conditions générales

### Condições gerais

**ES KTL LADDERS** dispone de una tarifa de precios que está asociada a este catálogo general 2024-2025. Por favor, asegúrese de la vigencia de la misma.

La formulación de pedido se realizará de forma fehaciente haciendo constar la referencia y el nombre del producto, así como la cantidad y el precio. El pedido se considerará en firme en el momento de su recepción.

No se admitirán devoluciones que no hayan sido acordadas previamente por KTL LADDERS, S.L.U. mediante documento de aceptación de las mismas. Las devoluciones por anulación de pedido, confusión o por cualquier motivo no imputable a KTL LADDERS, S.L.U. se realizarán a portes pagados y se les podrá aplicar una depreciación mínima del 20% sobre el importe del pedido.

Los precios se entienden a portes pagados en todo el territorio peninsular español y portugués a partir de un importe mínimo por expedición. Los envíos inferiores a este importe llevarán un recargo en concepto de gestión y portes. Sobre estos precios se aplicarán los impuestos correspondientes. En las expediciones con artículos superiores a 4 m de longitud, se deberá consultar el coste del envío.

Es necesario revisar la mercancía en el momento de la entrega dejando constancia expresa en la nota de entrega del transportista de cualquier anomalía observada, rechazando el pedido si existieran dudas razonables de deterioros graves ocasionados por el transporte. Pasadas 24 horas desde la recepción de la mercancía no se admitirá por parte de KTL LADDERS, S.L.U. ninguna reclamación por roturas o defectos ocasionados por el transporte.

Serán aceptados únicamente los pedidos con cobertura de riesgo por la compañía aseguradora de crédito con la que opere KTL LADDERS, S.L.U. Para los pedidos no asegurados deberán aportarse las garantías adecuadas.

En caso de litigio, ambas partes se someten a los tribunales de Valencia renunciando a los que pudieran corresponder por fuero propio.

**EN KTL LADDERS** has a price list associated with this general catalogue 2024-2025. Please, make sure of its validity.

The order formulation will be made in a reliable manner stating the reference and the name of the product, as well as the quantity and price. The order will be considered as firm at the moment of its reception.

No returns will be accepted that have not been previously agreed by KTL LADDERS, S.L.U. by means of an acceptance document. Returns for cancellation of order, confusion or for any reason not attributable to KTL LADDERS, S.L.U. will be carried out under paid freight and it could be applied a minimum depreciation of 20% on the amount of the order.

The prices are understood to be freight paid in all the Spanish and Portuguese peninsular territory from a minimum amount per expedition. Shipments less than this amount will carry a surcharge for management and delivery. On these prices the corresponding taxes will be applied. In shipments with items greater than 4 m in length, the cost of shipping should be consulted.

It is necessary to check the merchandise at the time of delivery, stating expressly in the delivery note of the carrier, the existence of any anomaly observed, rejecting the order if there were reasonable doubts of serious damage caused by the transport. After 24 hours from reception of the merchandise, it will not be accepted by KTL LADDERS, S.L.U. any claim for breakages or defects caused by transportation.

Only those orders with risk coverage by the credit insurance company with which KTL LADDERS, S.L.U. operates, shall be accepted. For uninsured orders, adequate guarantees must be provided.

In case of litigation, both parties submit to the courts of Valencia renouncing those that may correspond by their own jurisdiction.

**FR KTL LADDERS** dispose d'une liste de prix associée à ce catalogue général 2024-2025. S'il vous plaît, assurez-vous de sa validité.

La formulation de la commande sera faite de manière fiable en indiquant la référence et le nom du produit, ainsi que la quantité et le prix. La commande sera considérée comme ferme au moment de sa réception.

Aucun retour ne sera pas accepté sans avoir été préalablement convenu par KTL LADDERS, S.L.U. au moyen d'un document d'acceptation de ceux-ci. Retours en cas d'annulation de commande, de confusion ou pour toute raison non imputable à KTL LADDERS, S.L.U. ils seront ports payés et on pourra appliquer une dépréciation minimale de 20% sur le montant de la commande.

Les prix s'entendent port payés sur tout le territoire péninsulaire espagnol et portugais à partir d'un montant minimal par expédition. Les envois inférieurs à ce montant entraîneront un supplément pour la gestion et la livraison. Sur ces prix, les taxes correspondantes seront appliquées. Dans les envois avec des articles de plus de 4 m de longueur, le coût d'expédition doit être consulté.

Il est nécessaire de vérifier la marchandise au moment de la livraison, en indiquant expressément dans le bon de livraison du transporteur toute anomalie constatée, en rejetant la commande s'il existait des doutes raisonnables quant à un dommage grave causé par le transport. Après 24 heures de la réception de la marchandise, ne sera pas acceptée par KTL LADDERS, S.L.U. aucune réclamation pour bris ou défauts causés par le transport.

Seulement les commandes avec couverture de risque par la société d'assurance-crédit avec laquelle KTL LADDERS, S.L.U. opère seront acceptées. Pour les commandes non assurées, des garanties adéquates doivent être fournies.

En cas de litige, les deux parties seront soumises aux tribunaux de Valencia, renonçant à ceux pouvant correspondre à leur juridiction.

**PT KTL LADDERS** possui uma lista de preços associada a este catálogo geral 2024-2025. Por favor, certifique-se da validade do mesmo.

A formulação do pedido será feita de forma confiável, informando a referência e o nome do produto, bem como a quantidade e o preço. O pedido será considerado firme no momento da sua recepção.

Não serão admissíveis devoluções que não tenham sido previamente acordadas por KTL LADDERS, S.L.U. por meio de documento de aceitação deles. Devolução por cancelamento de encomenda, confusão ou por qualquer motivo não imputável a KTL LADDERS, S.L.U. eles serão portes pagos e pode ser aplicada uma depreciação mínima de 20% sobre o valor do pedido.

Os preços são entendidos portes pagos em todo o território peninsular espanhol e português a partir de um valor mínimo por expedição. Remessas inferiores a esse valor terão uma sobretaxa para gerenciamento e entrega. Sobre esses preços, os impostos correspondentes serão aplicados. Em remessas com itens maiores que 4 m de comprimento, deve-se consultar o valor do frete.

É necessário verificar as mercadorias no momento da entrega e expressamente registrando de qualquer anomalia observada na nota de entrega da transportadora, rejeitando o pedido se houver dúvida razoável de sérios danos causados pelo transporte. Após 24 horas do recebimento da mercadoria, não será aceita por KTL LADDERS, S.L.U. nenhuma reclamação por quebras ou defeitos causados pelo transporte.

Somente serão aceitas ordens com cobertura de risco pela seguradora de crédito com a qual a KTL LADDERS, S.L.U. opera. Para pedidos não segurados, garantias adequadas devem ser fornecidas.

Em caso de litígio, as duas partes se submetem aos tribunais de Valencia renunciando àqueles que podem corresponder por sua própria jurisdição.



**Síguenos en redes sociales**  
**Follow us on social media**  
**Suivez-nous sur réseaux sociaux**  
**Siga-nos nas redes sociais**



**ES** Las imágenes incluidas en esta publicación son propiedad de KTL LADDERS, S.L.U.

Su reproducción total o parcial, así como su uso sin el consentimiento expreso del propietario, no están permitidos, quedando suscritos a aprobación contractual por las partes.

KTL LADDERS, S.L.U. se reserva el derecho de modificar, total o parcialmente, así como de realizar cambios en sus sistemas productivos, selección de materias primas y materiales, acabados, etc., que considere necesarios para la mejora de sus productos y su adecuación a los cambios normativos aplicables.

**EN** The images included in this publication are property of KTL LADDERS, S.L.U.

Their total or partial reproduction, as well as their use without the express consent of the owner, is not allowed, being subscribed to contractual approval by the parties.

KTL LADDERS, S.L.U. reserves the right to modify, totally or partially, as well as to make changes in its production systems, selection of raw materials and materials, finishes, etc., that it considers necessary for the improvement of its products and its adaptation to the applicable regulatory changes.

**FR** Les images contenues dans cette publication sont la propriété de KTL LADDERS, S.L.U.

Leur reproduction totale ou partielle, ainsi que leur utilisation sans le consentement exprès du propriétaire, ne sont pas autorisées, souscrivant à une approbation contractuelle des parties.

KTL LADDERS, S.L.U. se réserve le droit de modifier, totalement ou partiellement, et de modifier les systèmes de production, la sélection des matières premières et des matériaux, les finitions, etc., s'il le juge nécessaire à l'amélioration de ses produits et à son adaptation aux modifications réglementaires applicables.

**PT** As imagens incluídas nesta publicação são propriedade de KTL LADDERS, S.L.U.

A sua reprodução total ou parcial, bem como a sua utilização sem o consentimento expreso do proprietário, não são permitidas, sendo assinada a aprovação contratual pelas partes.

KTL LADDERS, S.L.U. reserva-se o direito de modificar, total ou parcialmente, bem como fazer alterações em seus sistemas de produção, seleção de matérias-primas e materiais, acabamentos, etc., que julgar necessário para a melhoria dos seus produtos e a sua adaptação às mudanças regulatórias aplicáveis.



**Amplia gama de productos**  
**Wide range of products**  
**Large gamme de produits**  
**Ampla gama de produtos**



CATÁLOGO GENERAL  
GENERAL CATALOGUE  
CATALOGUE GÉNÉRAL  
CATÁLOGO GERAL



2024-2025

✓ A un nivel superior  
To a higher level  
À un niveau supérieur  
A um nivel superior

**KTLL**  
L A D D E R S 

Cno. Vell de Liria · Pol. Industrial  
Los Vientos · 46119 Náquera  
Valencia · España

Tel. +34 96 169 81 50  
comercial@ktl-escaleras.es

[www.ktl-escaleras.es](http://www.ktl-escaleras.es)